



K

ACESSÓRIOS PARA CASA DE BANHO / BATHROOM ACCESSORIES / ACCESORIOS DE BAÑO.


ELEMENTOS FUNCIONAIS PARA
CASA DE BANHO COM UMA
AMPLA GAMA DE SOLUÇÕES
PARA HOTELARIA, CLÍNICAS E
USO DOMÉSTICO.

FUNCTIONAL BATHROOM
ELEMENTS WITH A WIDE RANGE
OF SOLUTIONS FOR HOTELS,
CLINICS AND DOMESTIC USE.


ELEMENTOS DE BAÑO
FUNCIONALES CON UNA AMPLIA
GAMA DE SOLUCIONES PARA
HOTELES, CLÍNICAS Y USO
DOMÉSTICO.



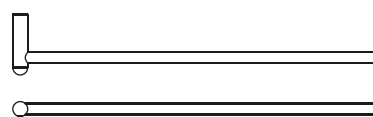
020 **wood nature** series



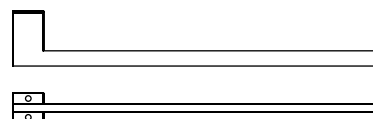
032 **natur** series



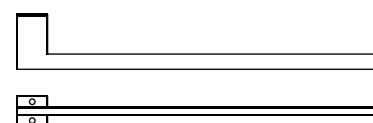
042 **branch** series



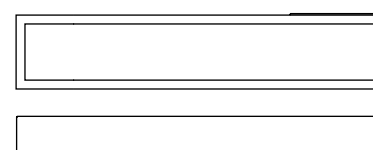
052 **slim black** series



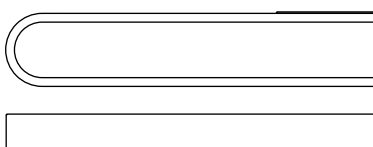
056 **slim white** series



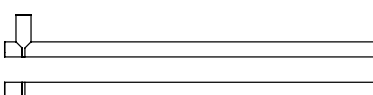
060 **white q** series



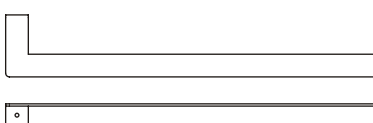
066 **white** series




072 **wengé** series




078 **2d** series



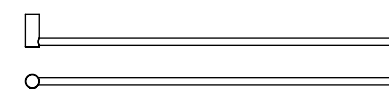
084 **tonda** series




092 **ângulo** series




108 **fine** series




120 **meridian** series




124 **subtil** series




126 **bonjour!** series



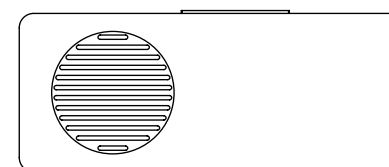
130 **quadro** series



136 **comfort** series



140 **SteelGlass** series



wood nature series

A coleção WOOD NATURE foi desenvolvida para ter o mínimo impacto ambiental possível, utilizando materiais reciclados e madeiras com certificação FSC, ou seja, com materiais provenientes de florestas geridas de forma responsável e/ou de fontes recicladas.

A causa ambiental é algo que a JNF tem como prioridade, e este projeto é um exemplo, desde o aço inoxidável utilizado que é reciclado até às embalagens em cartão com certificação FSC, sem uso de qualquer plástico.

A inspiração vem dos galhos das árvores proporcionando formas orgânicas e ergonômicas.

Existem 3 acabamentos de madeira natural disponíveis, carvalho, bambu e bétula. O acabamento também é ecologicamente sustentável, utilizando verniz para madeira à base de água.

Como opcional, no aço inoxidável podemos também fornecer acabamentos com cor, através do processo pvd titanium, o preto, dourado, cobre e chocolate podem ser criados com este processo igualmente sem impacto ambiental, sendo o pvd um processo físico.

WOOD NATURE collection was developed to have the minimum environmental impact possible, using recycled materials and woods with FSC certification, it means it is made with materials from responsibly managed forests and/or recycled sources.

JNF is taking very seriously the environmental cause, and this project is one example, from the stainless steel used that is recycled to the packaging without plastics and carton with FSC certification.

The inspiration comes from the branches of the trees providing organic and ergonomic shapes.

There are 3 available natural wood finishes, oak, bamboo and birch. The finish is also eco friendly created by natural water based wood varnish.

As optional, in the stainless steel we also can provide colour finish, made by pvd titanium, black, gold, cooper and chocolate colours can be achieved with this process also without any environment impact, as the pvd is a physical process without any chemical process involved.



La colección WOOD NATURE fue desarrollada para tener el menor impacto ambiental posible, utilizando materiales reciclados y madera certificada FSC, es decir, con materiales provenientes de bosques manejados responsablemente y/o fuentes recicladas.

La causa ambiental es algo que jnf tiene como prioridad, y este proyecto es un ejemplo, desde el uso de acero inoxidable que se recicla hasta los empaques de cartón certificados FSC, sin el uso de ningún tipo de plástico.

La inspiración viene de las ramas de los árboles aportando formas orgánicas y ergonómicas.

Hay 3 acabados de madera natural disponibles, roble, bambú y abedul. El acabado también es ecológicamente sostenible, utilizando barniz para madera al agua.

Como opción, en acero inoxidable también podemos ofrecer acabados en color, mediante el proceso pvd titanium, se pueden crear con este proceso negro, dorado, cobre y chocolate igualmente sin impacto ambiental, siendo el pvd un proceso físico.

WOOD NATURE SERIES

ACESSÓRIOS PARA CASA DE BANHO /
BATHROOM ACCESSORIES /
ACCESORIOS DE BAÑO.wood
nature
aged oak

A JNF ALIA A SUSTENTABILIDADE DOS MATERIAIS À NATUREZA, NUMA NOVA LINHA, A WOOD NATURE. A COLEÇÃO CARVALHO ENVELHECIDO É FEITA COM BASE NESSA MADEIRA NOBRE, QUE ESTÁ CERTIFICADA PELO FSC®, SENDO EXTREMAMENTE SUSTENTÁVEL E FLEXÍVEL.

INSPIRADA PELAS PAISAGENS CLÁSSICAS DO CENTRO DA EUROPA, ONDE AS FLORESTAS DE OUTRORA IMPERAVAM, A COLEÇÃO ASSEMELHA-SE, PELA FORMA, DESENHO E COR, A GALHOS E TRONCOS DE CARVALHOS ANTIGOS E TRADICIONAIS.

JNF COMBINES THE SUSTAINABILITY OF MATERIALS WITH NATURE, IN A NEW LINE, WOOD NATURE. AGED OAK, FSC® CERTIFIED WOOD, EXTREMELY SUSTAINABLE AND FLEXIBLE.

INSPIRED BY THE CLASSIC LANDSCAPES OF CENTRAL EUROPE, WHERE FORESTS ONCE REIGNED, THE COLLECTION RESEMBLES, IN SHAPE, DESIGN AND COLOR, THE BRANCHES AND TRUNKS OF ANCIENT AND TRADITIONAL OAKS.

JNF ALÍA LA SOSTENIBILIDAD DE LOS MATERIALES A LA NATURALEZA, EN UNA NUEVA LÍNEA, WOOD NATURE. ROBLE ENVEJECIDO, MADERA CERTIFICADA FSC®, EXTREMADAMENTE SOSTENIBLE Y FLEXIBLE.

INSPIRADA EN LOS PAISAJES CLÁSICOS DE EUROPA CENTRAL, DONDE UNA VEZ REINARON LOS BOSQUES, LA COLECCIÓN SE ASEMEJA, EN FORMA, DISEÑO Y COLOR, A LAS RAMAS Y TRONCOS DE ROBLES ANTIGUOS Y TRADICIONALES.



NEW

IN.53.381.250.C

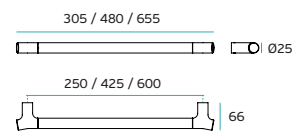
IN.53.381.425.C

IN.53.381.600.C

WOOD NATURE OAK

Toalheiro / Towel holder / Toallero
(250mm / 425mm / 600mm)

Design: Pedro Queirós

Material: EN 1.4301/AISI 304 +
carvalho envelhecido / aged oak /
roble envejecidoAcabamento / Finish / Acabado:
satinado / satin

IN.53.381.250.C.P

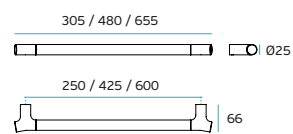
IN.53.381.425.C.P

IN.53.381.600.C.P

WOOD NATURE OAK

Toalheiro / Towel holder / Toallero
(250mm / 425mm / 600mm)

Design: Pedro Queirós

Material: EN 1.4301/AISI 304 +
carvalho envelhecido / aged oak /
roble envejecidoAcabamento / Finish / Acabado:
polido / polished / pulido (.P)

IN.53.381.250.C.TB

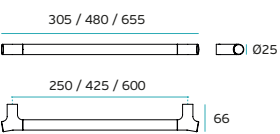
IN.53.381.425.C.TB

IN.53.381.600.C.TB

WOOD NATURE OAK

Toalheiro / Towel holder / Toallero
(250mm / 425mm / 600mm)

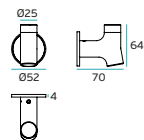
Design: Pedro Queirós

Material: EN 1.4301/AISI 304 +
carvalho envelhecido / aged oak /
roble envejecidoAcabamento / Finish / Acabado:
satinado / satin + pvd titanium black
(.TB)Opcional / Optional: pvd titanium
chocolate (.TCH), copper (.TCO), gold
(.TG)

WOOD NATURE SERIES

ACESSÓRIOS PARA CASA DE BANHO /
BATHROOM ACCESSORIES /
ACCESORIOS DE BAÑO.

NEW

IN.14.381.C
WOOD NATURE OAK
Cabide / Wall hook / Percha**Material:** EN 1.4301/AISI 304 + carvalho envelhecido / aged oak / roble envejecido
Acabamento / Finish / Acabado: satinado / satin
Opcional / Optional: polido / polished / pulido (.P); pvd titanium black (.TB), chocolate (.TCH), copper (.TCO), gold (.TG)

1.



3.

1. IN.14.381.C.TB
3. IN.14.381.C.TCO

2.



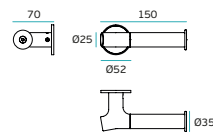
4.

2. IN.14.381.C.TG
4. IN.14.381.C.TCH

5.



5. IN.14.381.C.P

IN.53.382.C
WOOD NATURE OAK
Porta rolos / Paper holder /
Soporte de papel**Material:** EN 1.4301/AISI 304 + carvalho envelhecido / aged oak / roble envejecido
Acabamento / Finish / Acabado: satinado / satin
Opcional / Optional: polido / polished / pulido (.P); pvd titanium black (.TB), chocolate (.TCH), copper (.TCO), gold (.TG)

3.



3. IN.53.382.C.TCO

4.

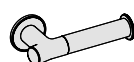
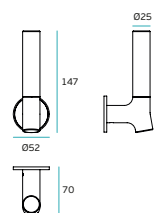


4. IN.53.382.C.TCH

5.



5. IN.53.382.C.P

IN.53.383.C
WOOD NATURE OAK
Porta rolos vertical / Vertical paper
holder / Soporte de papel vertical**Material:** EN 1.4301/AISI 304 + carvalho envelhecido / aged oak / roble envejecido
Acabamento / Finish / Acabado: satinado / satin
Opcional / Optional: polido / polished / pulido (.P); pvd titanium black (.TB), chocolate (.TCH), copper (.TCO), gold (.TG)

1.



3.

1. IN.53.383.C.TB
3. IN.53.383.C.TCO

2.



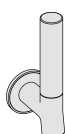
4.

2. IN.53.383.C.TG
4. IN.53.383.C.TCH

5.



5. IN.53.383.C.P





wood nature birch

A JNF ALIA A SUSTENTABILIDADE DOS MATERIAIS À NATUREZA, NUMA NOVA LINHA, A WOOD NATURE. A COLEÇÃO BÉTULA TEM COMO MATÉRIA-PRIMA ESSA MADEIRA, QUE SE ENCONTRA CERTIFICADA PELO FSC®, SENDO EXTREMAMENTE SUSTENTÁVEL, DE CRESCIMENTO RÁPIDO E FLEXÍVEL.

ESTA COLEÇÃO É INSPIRADA NAS FLORESTAS ESCANDINAVAS, ONDE A BÉTULA DOMINA, QUER PELA PRESENÇA DA LUMINOSIDADE DO TRONCO CLARÍSSIMO, QUER PORQUE CRESCE COM RAPIDEZ, TORNANDO-SE NUMA ÁRVORE DE ENORMES PROPORÇÕES.

O DESENHO DAS PEÇAS DESTA COLEÇÃO ASSEMELHA-SE A GALHOS E TRONCOS DE BÉTULAS LUMINOSAS, QUE INVARIAVELMENTE SÃO UTILIZADAS NAS PEÇAS DE CARPINTARIA ESCANDINAVAS, ONDE PREVALECE A SIMPLICIDADE, A LINHA RETA E A COR NEUTRA.

JNF COMBINES THE SUSTAINABILITY OF MATERIALS WITH NATURE, IN A NEW LINE, WOOD NATURE. BIRCH WOOD, FSC® CERTIFIED, EXTREMELY SUSTAINABLE, FAST GROWING AND FLEXIBLE.

THIS COLLECTION IS INSPIRED BY SCANDINAVIAN FORESTS, WHERE THE BIRCH DOMINATES, EITHER BECAUSE OF THE LUMINOSITY OF THE VERY LIGHT TRUNK, OR BECAUSE IT GROWS QUICKLY, BECOMING A TREE OF ENORMOUS PROPORTIONS.

THE DESIGN OF THE PIECES IN THIS COLLECTION RESEMBLES THE BRANCHES AND TRUNKS OF LUMINOUS BIRCH TREES, WHICH ARE INVARIABLY USED IN SCANDINAVIAN CARPENTRY, WHERE SIMPLICITY, STRAIGHT LINES AND NEUTRAL COLORS PREVAIL.

JNF COMBINA LA SOSTENIBILIDAD DE LOS MATERIALES CON LA NATURALEZA, EN UNA NUEVA LÍNEA, WOOD NATURE. MADERA DE ABEDUL, CERTIFICADA FSC®, EXTREMADAMENTE SOSTENIBLE, DE RÁPIDO CRECIMIENTO Y FLEXIBLE.

ESTA COLECCIÓN ESTÁ INSPIRADA EN LOS BOSQUES ESCANDINAVOS, DONDE DOMINA EL ABEDUL, YA SEA POR LA LUMINOSIDAD DEL TRONCO MUY LIGERO, O PORQUE CRECE RÁPIDAMENTE, CONVIRTIÉNDOSE EN UN ÁRBOL DE ENORMES PROPORCIONES.

EL DISEÑO DE LAS PIEZAS DE ESTA COLECCIÓN SE ASEMEJA A LAS RAMAS Y TRONCOS DE LOS LUMINOSOS ABEDULES, QUE SE UTILIZAN INVARIABLEMENTE EN LA CARPINTERÍA ESCANDINAVA, DONDE PRIMA LA SENCILLEZ, LAS LÍNEAS RECTAS Y LOS COLORES NEUTROS.

NEW

IN.53.381.250.BE
IN.53.381.425.BE
IN.53.381.600.BE

WOOD NATURE BIRCH

Toalheiro / Towel holder / Toallero
(250mm / 425mm / 600mm)

Design: Pedro Queirós

Material: EN 1.4301/AISI 304 +
bétula / birch / abedulAcabamento / Finish / Acabado:
satinado / satin

IN.53.381.250.BE.P
IN.53.381.425.BE.P
IN.53.381.600.BE.P

WOOD NATURE BIRCH

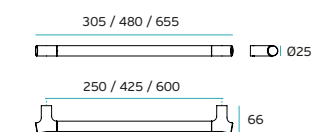
Toalheiro / Towel holder / Toallero
(250mm / 425mm / 600mm)

Design: Pedro Queirós

Material: EN 1.4301/AISI 304 +
bétula / birch / abedulAcabamento / Finish / Acabado:
polido / polished / pulido (.P)

IN.53.381.250.BE.TB
IN.53.381.425.BE.TB
IN.53.381.600.BE.TB

WOOD NATURE BIRCH

Toalheiro / Towel holder / Toallero
(250mm / 425mm / 600mm)Material: EN 1.4301/AISI 304 +
bétula / birch / abedulAcabamento / Finish / Acabado:
satinado / satin + pvd titanium black
(.TB)Opcional / Optional: pvd titanium
chocolate (.TCH), copper (.TCO), gold
(.TG)

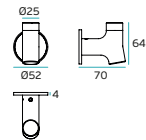
WOOD NATURE SERIES

ACESSÓRIOS PARA CASA DE BANHO / BATHROOM ACCESSORIES / ACCESORIOS DE BAÑO.

NEW

IN.14.381.BE WOOD NATURE BIRCH Cabide / Wall hook / Percha

Material: EN 1.4301/AISI 304 + bétula / birch / abedul
Acabamento / Finish / Acabado: satinado / satin
Opcional / Optional: polido / polished / pulido (.P); pvd titanium black (.TB), chocolate (.TCH), copper (.TCO), gold (.TG)



1.



3.



1. IN.14.381.BE.TB
3. IN.14.381.BE.TCO

2.



4.



2. IN.14.381.BE.TG
4. IN.14.381.BE.TCH

5.

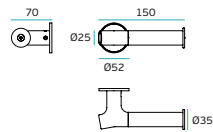


5. IN.14.381.BE.P



IN.53.382.BE WOOD NATURE BIRCH Porta rolos / Paper holder / Soporte de papel

Material: EN 1.4301/AISI 304 + bétula / birch / abedul
Acabamento / Finish / Acabado: satinado / satin
Opcional / Optional: polido / polished / pulido (.P); pvd titanium black (.TB), chocolate (.TCH), copper (.TCO), gold (.TG)



3.



1. IN.53.382.BE.TB
3. IN.53.382.BE.TCO

1.

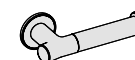


2. IN.53.382.BE.TG
4. IN.53.382.BE.TCH

5.

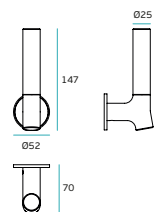


5. IN.53.382.BE.P



IN.53.383.BE WOOD NATURE BIRCH Porta rolos vertical / Vertical paper holder / Soporte de papel vertical

Material: EN 1.4301/AISI 304 + bétula / birch / abedul
Acabamento / Finish / Acabado: satinado / satin
Opcional / Optional: polido / polished / pulido (.P); pvd titanium black (.TB), chocolate (.TCH), copper (.TCO), gold (.TG)



1.



3.



1. IN.53.383.BE.TB
3. IN.53.383.BE.TCO

2.



4.



2. IN.53.383.BE.TG
4. IN.53.383.BE.TCH

5.



5. IN.53.383.BE.P



IMAGEM / IMAGE: IN.14.381.BE




IMAGEM / IMAGE: IN.53.383.BE.TB



wood nature bamboo



A JNF ALIA A SUSTENTABILIDADE DOS MATERIAIS À NATUREZA, NUMA NOVA LINHA, A WOOD NATURE. A COLEÇÃO BAMBU É ELABORADA COM ESSA MADEIRA, QUE SE ENCONTRA CERTIFICADA PELO FSC®, SENDO EXTREMAMENTE SUSTENTÁVEL, DE CRESCIMENTO RÁPIDO, FLEXÍVEL E RESISTENTE.

INSPIRADA NA TRANQUILIDADE DAS FLORESTAS NIPÓNICAS, ESTA COLEÇÃO UTILIZA O BAMBU COMO MATÉRIA-PRIMA ESSENCIAL.

AS CIVILIZAÇÕES ORIENTAIS, EM ESPECIAL A JAPONESA, PRIMA PELA ORDEM, LIMPEZA E HARMONIA. OS TOALHEIROS, OS CABIDES E OS PORTA-ROLOS DA COLEÇÃO BAMBU PRETENDEM IR AO ENCONTRO DA CULTURA NIPÓNICA E ASSEMBELHAM-SE, PELA FORMA E DESENHO, A GALHOS E A TRONCOS DESSA ÁRVORE MILENAR.

JNF COMBINES THE SUSTAINABILITY OF MATERIALS WITH NATURE, IN A NEW LINE, WOOD NATURE. BAMBOO WOOD, FSC® CERTIFIED, EXTREMELY SUSTAINABLE, FAST GROWING, FLEXIBLE AND RESISTANT.

INSPIRED BY THE TRANQUILITY OF JAPANESE FORESTS, THIS COLLECTION USES BAMBOO AS AN ESSENTIAL RAW MATERIAL.

EASTERN CIVILIZATIONS, ESPECIALLY THE JAPANESE, STRIVE FOR ORDER, CLEANLINESS AND HARMONY. THE TOWEL HOLDERS, HOOKS AND PAPER HOLDERS IN THE BAMBOO COLLECTION ARE INTENDED TO REFLECT JAPANESE CULTURE AND IN TERMS OF THEIR SHAPE AND DESIGN, RESEMBLE THE BRANCHES AND TRUNKS OF THIS MILLENNARY TREE.

JNF COMBINA LA SOSTENIBILIDAD DE LOS MATERIALES CON LA NATURALEZA, EN UNA NUEVA LÍNEA, WOOD NATURE. MADERA DE BAMBÚ, CERTIFICADA FSC®, EXTREMADAMENTE SOSTENIBLE, DE RÁPIDO CRECIMIENTO, FLEXIBLE Y RESISTENTE.

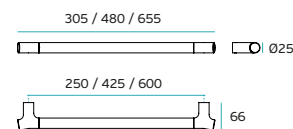
INSPIRADA EN LA TRANQUILIDAD DE LOS BOSQUES JAPONESES, ESTA COLECCIÓN UTILIZA EL BAMBÚ COMO MATERIA PRIMA FUNDAMENTAL.

LAS CIVILIZACIONES ORIENTALES, ESPECIALMENTE LA JAPONESA, LUCHAN POR EL ORDEN, LA LIMPIEZA Y LA ARMONÍA. LOS TOALLEROS, PERCHAS Y SOPORTE DE PAPEL DE LA COLECCIÓN BAMBÚ PRETENDEN REFLEJAR LA CULTURA JAPONESA Y, EN CUANTO A SU FORMA Y DISEÑO, SE ASEMEJAN A LAS RAMAS Y TRONCOS DE ESTE ÁRBOL MILENARIO.

NEW

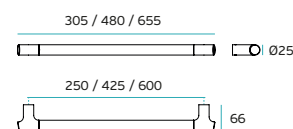
IN.53.381.250.BB
IN.53.381.425.BB
IN.53.381.600.BB
WOOD NATURE BAMBOO
Toalheiro / Towel holder / Toallero
(250mm / 425mm / 600mm)
Design: Pedro Queirós

Material: EN 1.4301/AISI 304 + bambú / bamboo / bambu
Acabamento / Finish / Acabado: satinado / satin



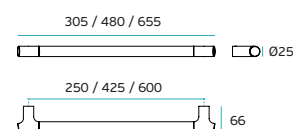
IN.53.381.250.BB.P
IN.53.381.425.BB.P
IN.53.381.600.BB.P
WOOD NATURE BAMBOO
Toalheiro / Towel holder / Toallero
(250mm / 425mm / 600mm)
Design: Pedro Queirós

Material: EN 1.4301/AISI 304 + bambú / bamboo / bambu
Acabamento / Finish / Acabado: polido / polished / pulido (.P)



IN.53.381.250.BB.TB
IN.53.381.425.BB.TB
IN.53.381.600.BB.TB
WOOD NATURE BAMBOO
Toalheiro / Towel holder / Toallero
(250mm / 425mm / 600mm)
Design: Pedro Queirós

Material: EN 1.4301/AISI 304 + bambú / bamboo / bambu
Acabamento / Finish / Acabado: satinado / satin + pvd titanium black (.TB)
Opcional / Optional: pvd titanium chocolate (.TCH), copper (.TCO), gold (.TG)



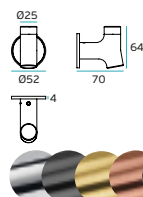
WOOD NATURE SERIES

ACESSÓRIOS PARA CASA DE BANHO / BATHROOM ACCESSORIES / ACCESORIOS DE BAÑO.

NEW

IN.14.381.BB WOOD NATURE BAMBOO Cabide / Wall hook / Percha

Material: EN 1.4301/AISI 304 + bambu / bamboo / bambú
Acabamento / Finish / Acabado: satinado / satin
Opcional / Optional: polido / polished / pulido (.P); pvd titanium black (.TB), chocolate (.TCH), copper (.TCO), gold (.TG)

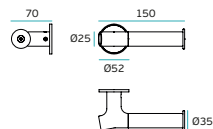


- | | | | |
|----|---|----|--|
| 1. |  | 2. |  |
| 3. |  | 4. |  |
| 5. |  | | |
1. IN.14.381.BB.TB 2. IN.14.381.BB.TG
3. IN.14.381.BB.TCO 4. IN.14.381.BB.TCH 5. IN.14.381.BB.P



IN.53.382.BB WOOD NATURE BAMBOO Porta rolos / Paper holder / Soporte de papel

Material: EN 1.4301/AISI 304 + bambu / bamboo / bambú
Acabamento / Finish / Acabado: satinado / satin
Opcional / Optional: polido / polished / pulido (.P); pvd titanium black (.TB), chocolate (.TCH), copper (.TCO), gold (.TG)

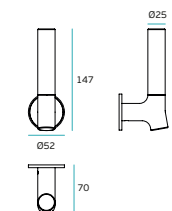







- | | | | |
|----|---|----|---|
| 1. |  | 2. |  |
| 3. |  | 4. |  |
| 5. |  | | |
1. IN.53.382.BB.TB 2. IN.53.382.BB.TG
3. IN.53.382.BB.TCO 4. IN.53.382.BB.TCH 5. IN.53.382.BB.P



IN.53.383.BB WOOD NATURE BAMBOO Porta rolos vertical / Vertical paper holder / Soporte de papel vertical

Material: EN 1.4301/AISI 304 + bambu / bamboo / bambú
Acabamento / Finish / Acabado: satinado / satin
Opcional / Optional: polido / polished / pulido (.P); pvd titanium black (.TB), chocolate (.TCH), copper (.TCO), gold (.TG)



- | | | | |
|----|---|----|--|
| 1. |  | 2. |  |
| 3. |  | 4. |  |
| 5. |  | | |
1. IN.53.383.BB.TB 2. IN.53.383.BB.TG
3. IN.53.383.BB.TCO 4. IN.53.383.BB.TCH 5. IN.53.383.BB.P

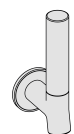



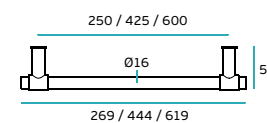
IMAGEM / IMAGE: IN.53.382.BB



IMAGEM / IMAGE: IN.53.383.BB


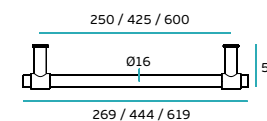
IN.53.200.250 NATUR
IN.53.200.425 NATUR
IN.53.200.600 NATUR
Toalheiro / Towel holder / Toallero
(250mm / 425mm / 600mm)
Design: Pedro Silva

Material: EN 1.4301/AISI 304
Acabamento / Finish / Acabado:
satinado / satin



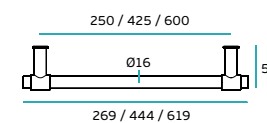
IN.53.200.250.P NATUR
IN.53.200.425.P NATUR
IN.53.200.600.P NATUR
Toalheiro / Towel holder / Toallero
(250mm / 425mm / 600mm)
Design: Pedro Silva

Material: EN 1.4301/AISI 304
Opcional / Optional:
polido / polished / pulido (.P)



IN.53.200.250.TG NATUR
IN.53.200.425.TG NATUR
IN.53.200.600.TG NATUR
Toalheiro / Towel holder / Toallero
(250mm / 425mm / 600mm)
Design: Pedro Silva

Material: EN 1.4301/AISI 304 +
pvd titanium gold (.TG)
Acabamento / Finish / Acabado:
satinado / satin + pvd titanium black
(.TG)
Opcional / Optional: pvd titanium
black (.TB), chocolate (.TCH), copper
(.TCO)



natur series

UM DESENHO EQUILIBRADO, INSPIRADO NA
LINHA DE PUXADORES "SIMPLE".


LINHA DE CASA DE BANHO QUE SE ADEQUA A
AMBIENTES DISCRETOS E SIMULTANEAMENTE
A DECORAÇÕES SOFISTICADAS, SOBRETUDO
NOS ACABAMENTOS DOURADO OU COBRE.

A BALANCED DESIGN, INSPIRED BY THE
SIMPLE LEVER HANDLE LINE.

BATHROOM SERIES THAT IS SUITABLE FOR
DISCREET ENVIRONMENTS AND AT THE
SAME TIME SOPHISTICATED DECORATIONS,
ESPECIALLY IN GOLD OR COPPER FINISHES.

UN DISEÑO EQUILIBRADO, INSPIRADO EN LA
LÍNEA DE MANILLAS DE PUERTA "SIMPLE".

LÍNEA DE BAÑO ADECUADA PARA AMBIENTES
DISCRETOS Y AL MISMO TIEMPO DECORACIONES
SOFISTICADAS, ESPECIALMENTE EN ACABADOS
DORADO O COBRE.



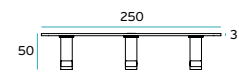
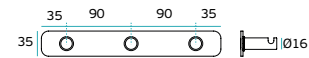
NATUR SERIES

ACESSÓRIOS PARA CASA DE BANHO /
 BATHROOM ACCESSORIES /
 ACCESORIOS DE BAÑO.

IN.14.125 NATUR

Cabide triplo /
 Triple hook / Percha triple
Design: Pedro Silva

Material: EN 1.4301/AISI 304
Acabamento / Finish / Acabado:
 satinado / satin
Opcional / Optional:
 polido / polished / pulido (.P); pvd
 titanium black (.TB), chocolate (.TCH),
 copper (.TCO), gold (.TG)



1.



2.



3.



4.



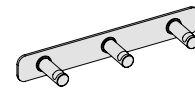
5.



1. IN.14.125.TB
 3. IN.14.125.TCO

2. IN.14.125.TG
 4. IN.14.125.TCH

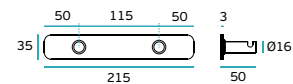
5. IN.14.125.P



IN.14.126 NATUR

Cabide duplo /
 Double hook / Percha doble
Design: Pedro Silva

Material: EN 1.4301/AISI 304
Acabamento / Finish / Acabado:
 satinado / satin
Opcional / Optional:
 polido / polished / pulido (.P); pvd
 titanium black (.TB), chocolate (.TCH),
 copper (.TCO), gold (.TG)



1.



2.



3.



4.



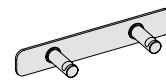
5.



1. IN.14.126.TB
 3. IN.14.126.TCO

2. IN.14.126.TG
 4. IN.14.126.TCH

5. IN.14.126.P



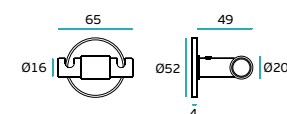


natur
series

IN.14.124 NATUR

Cabide / Hook / Percha
Design: Pedro Silva

Material: EN 1.4301/AISI 304
Acabamento / Finish / Acabado:
 satinado / satin
Opcional / Optional:
 polido / polished / pulido (.P); pvd
 titanium black (.TB), chocolate (.TCH),
 copper (.TCO), gold (.TG)


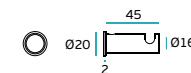


1. IN.14.124.TB 2. IN.14.124.TG
 3. IN.14.124.TCO 4. IN.14.124.TCH
 5. IN.14.124.P

**IN.14.123** NATUR

Cabide / Hook / Percha
Design: Pedro Silva

Material: EN 1.4301/AISI 304
Acabamento / Finish / Acabado:
 satinado / satin
Opcional / Optional:
 polido / polished / pulido (.P); pvd
 titanium black (.TB), chocolate (.TCH),
 copper (.TCO), gold (.TG)



1. IN.14.123.TB 2. IN.14.123.TG
 3. IN.14.123.TCO 4. IN.14.123.TCH
 5. IN.14.123.P

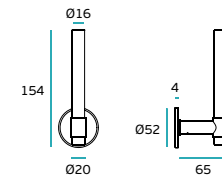




natur
series

IN.53.202 NATUR
Porta rolos vertical / Vertical paper holder / Soporte de papel vertical
Design: Pedro Silva

Material: EN 1.4301/AISI 304
Acabamento / Finish / Acabado: satinado / satin
Opcional / Optional: polido / polished / pulido (.P); pvd titanium black (.TB), chocolate (.TCH), copper (.TCO), gold (.TG)



1.

2.



3.

4.

5.



1. IN.53.202.TB
3. IN.53.202.TCO

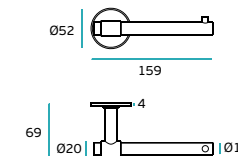
2. IN.53.202.TG
4. IN.53.202.TCH

5. IN.53.202.P



IN.53.201 NATUR
Porta rolos / Paper holder / Soporte de papel
Design: Pedro Silva

Material: EN 1.4301/AISI 304
Acabamento / Finish / Acabado: satinado / satin
Opcional / Optional: polido / polished / pulido (.P); pvd titanium black (.TB), chocolate (.TCH), copper (.TCO), gold (.TG)



1.

2.



3.

4.

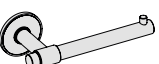
5.



1. IN.53.201.TB
2. IN.53.201.TCO

2. IN.53.201.TG
4. IN.53.201.TCH

3. IN.53.201.P



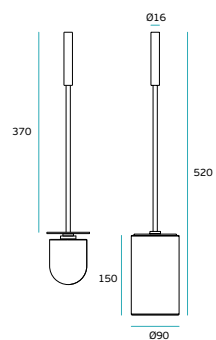
NATUR SERIES

ACESSÓRIOS PARA CASA DE BANHO /
 BATHROOM ACCESSORIES /
 ACCESORIOS DE BAÑO.

IN.42.310

Porta piaçaba /
 Toilet brush holder / Escobillero

Material: EN 1.4301/AISI 304
Acabamento / Finish / Acabado:
 satinado / satin
Opcional / Optional: polido /
 polished / pulido (.P); pvd titanium
 black (.TB), chocolate (.TCH), copper
 (.TCO), gold (.TG)



1.



2.



3.



4.



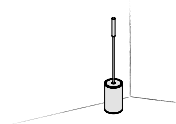
5.



1. IN.42.310.TB
 3. IN.42.310.TCO

2. IN.42.310.TG
 4. IN.42.310.TCH

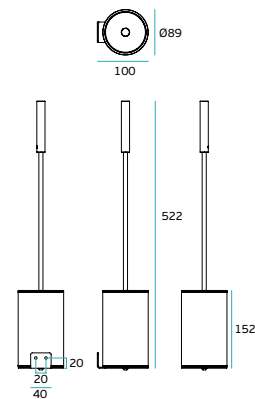
5. IN.42.310.P



IN.42.311

Porta piaçaba de fixação
 magnética à parede / Magnética à parede /
 Magnetic wall-mounted toilet brush holder /
 Escobillero de fijación magnética a
 la pared

Material: EN 1.4301/AISI 304
Acabamento / Finish / Acabado:
 satinado / satin
Opcional / Optional: polido /
 polished / pulido (.P); pvd titanium
 black (.TB), chocolate (.TCH), copper
 (.TCO), gold (.TG)



1.



2.



3.



4.



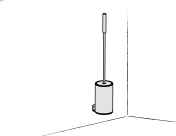
5.




1. IN.42.311.TB
 3. IN.42.311.TCO

2. IN.42.311.TG
 4. IN.42.311.TCH


5. IN.42.311.P




MAGNETIC


 IMAGE / IMAGE:
 IN.42.311



MAGNETIC
 MAGNÉTICO /
 MAGNÉTICO



EASY CLEAN
 LIMPEZA FÁCIL /
 LIMPIEZA FÁCIL



EASY REMOVE
 FÁCIL DE REMOVER /
 FÁCIL DE QUITAR



RUBBER COVER
 TAMPA DE BORRACHA /
 CUBIERTA DE GOMA



branch series


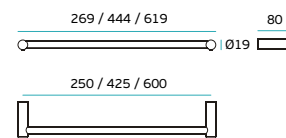
ESTA SÉRIE FOI CRIADA PARA ADICIONAR UM TOQUE DE ELEGÂNCIA SOFISTICADA À SUA CASA DE BANHO. AGORA DISPONÍVEL EM 4 ACABAMENTOS PVD TITÂNIO (PRETO, DOURADO, CHOCOLATE E COBRE)

THIS SERIES WAS CREATED TO ADD A TOUCH OF SOPHISTICATED ELEGANCE TO YOUR BATHROOM. NOW AVAILABLE IN 4 PVD TITANIUM FINISHES (BLACK, GOLD, CHOCOLATE AND COPPER)

ESTA SERIE FUE CREADA PARA AGREGAR UN TOQUE DE ELEGANCIA SOFISTICADA A SU BAÑO. AHORA DISPONIBLE EN 4 ACABADOS PVD TITANIO (NEGRO, DORADO, CHOCOLATE Y COBRE)


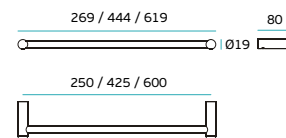
IN.52.304.250 BRANCH
IN.52.304.425 BRANCH
IN.52.304.600 BRANCH
Toalheiro / Towel holder / Toallero
(250mm / 425mm / 600mm)
Design: Christian Magalhães

Material: EN 1.4301/AISI 304
Acabamento / Finish / Acabado:
satinado / satin




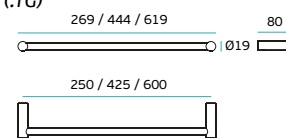
IN.52.304.250.P BRANCH
IN.52.304.425.P BRANCH
IN.52.304.600.P BRANCH
Toalheiro / Towel holder / Toallero
(250mm / 425mm / 600mm)
Design: Christian Magalhães

Material: EN 1.4301/AISI 304
Opcional / Optional:
polido / polished / pulido (.P)



IN.52.304.250.TB BRANCH
IN.52.304.425.TB BRANCH
IN.52.304.600.TB BRANCH
Toalheiro / Towel holder / Toallero
(250mm / 425mm / 600mm)
Design: Christian Magalhães

Material: EN 1.4301/AISI 304
Acabamento / Finish / Acabado:
satinado / satin + pvd titanium black (.TB)
Opcional / Optional: pvd titanium chocolate (.TCH), copper (.TCO), gold (.TG)



BRANCH SERIES

ACESSÓRIOS PARA CASA DE BANHO /
 BATHROOM ACCESSORIES /
 ACCESORIOS DE BAÑO.

IN.14.300.14.3 BRANCH

Cabide de parede triplo /
 Triple wall hook / Percha triple de
 pared

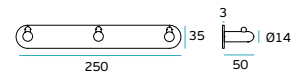
Design: Christian Magalhães

Material: EN 1.4301/AISI 304
Acabamento / Finish / Acabado:
 satinado / satin

Opcional / Optional:
 polido / polished / pulido (.P); pvd
 titanium black (.TB), chocolate (.TCH),
 copper (.TCO), gold (.TG)



Ø14



1.



2.



3.



4.



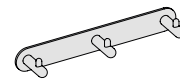
5.



1. IN.14.300.14.3.TB
 3. IN.14.300.14.3.TCO

2. IN.14.300.14.3.TG
 4. IN.14.300.14.3.TCH

5. IN.14.300.14.3.P



IN.14.300.19.3 BRANCH

Cabide de parede triplo /
 Triple wall hook / Percha triple de
 pared

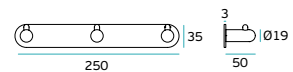
Design: Christian Magalhães

Material: EN 1.4301/AISI 304
Acabamento / Finish / Acabado:
 satinado / satin

Opcional / Optional:
 polido / polished / pulido (.P); pvd
 titanium black (.TB), chocolate (.TCH),
 copper (.TCO), gold (.TG)



Ø19



1.



2.




3.



4.



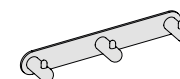
5.



1. IN.14.300.19.3.TB
 3. IN.14.300.19.3.TCO

2. IN.14.300.19.3.TG
 4. IN.14.300.19.3.TCH

5. IN.14.300.19.3.P



IN.14.300.14 BRANCH

Cabide / Hook / Percha

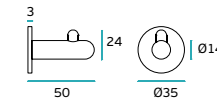
Design: Christian Magalhães

Material: EN 1.4301/AISI 304
Acabamento / Finish / Acabado:
 satinado / satin

Opcional / Optional:
 polido / polished / pulido (.P); pvd
 titanium black (.TB), chocolate (.TCH),
 copper (.TCO), gold (.TG)



Ø14



1.



2.



3.



4.



5.



1. IN.14.300.14.TB
 3. IN.14.300.14.TCO

2. IN.14.300.14.TG
 4. IN.14.300.14.TCH

5. IN.14.300.14.P



IN.14.300.19 BRANCH

Cabide / Hook / Percha

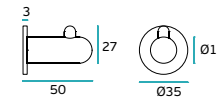
Design: Christian Magalhães

Material: EN 1.4301/AISI 304
Acabamento / Finish / Acabado:
 satinado / satin

Opcional / Optional:
 polido / polished / pulido (.P); pvd
 titanium black (.TB), chocolate (.TCH),
 copper (.TCO), gold (.TG)



Ø19



1.



2.



3.



4.



5.



1. IN.14.300.19.TB
 3. IN.14.300.19.TCO

2. IN.14.300.19.TG
 4. IN.14.300.19.TCH

5. IN.14.300.19.P




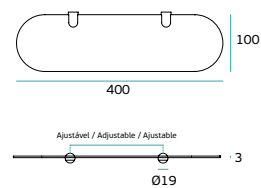
BRANCH SERIES

ACESSÓRIOS PARA CASA DE BANHO /
 BATHROOM ACCESSORIES /
 ACCESORIOS DE BAÑO.

IN.52.306 BRANCH

Estante de parede /
 Wall self / Estante de pared
Design: Christian Magalhães

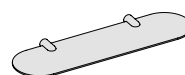
Material: EN 1.4301/AISI 304
Acabamento / Finish / Acabado:
 satinado / satin
Opcional / Optional:
 polido / polished / pulido (.P); pvd
 titanium black (.TB), chocolate (.TCH),
 copper (.TCO), gold (.TG)



1. IN.52.306.TB
 3. IN.52.306.TCO

2. IN.52.306.TG
 4. IN.52.306.TCH


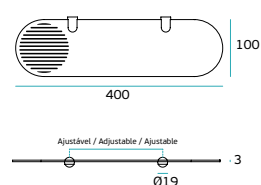
5. IN.52.306.P



IN.52.305 BRANCH

Estante de parede /
 Wall self / Estante de pared
Design: Christian Magalhães

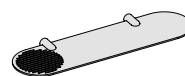
Material: EN 1.4301/AISI 304
Acabamento / Finish / Acabado:
 satinado / satin
Opcional / Optional:
 polido / polished / pulido (.P); pvd
 titanium black (.TB), chocolate (.TCH),
 copper (.TCO), gold (.TG)



1. IN.52.306.TB
 3. IN.52.306.TCO

2. IN.52.306.TG
 4. IN.52.306.TCH

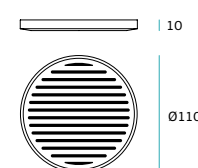
5. IN.52.306.P



IN.52.308 BRANCH

Saboneteira / Soap holder /
 Jabonera
Design: Christian Magalhães

Material: EN 1.4301/AISI 304
Acabamento / Finish / Acabado:
 satinado / satin
Opcional / Optional:
 polido / polished / pulido (.P); pvd
 titanium black (.TB), chocolate (.TCH),
 copper (.TCO), gold (.TG)


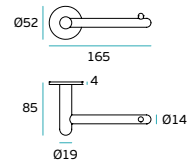


1. IN.52.308.TB
 3. IN.52.308.TCO

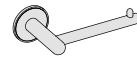


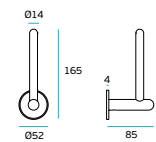
2. IN.52.308.TG
 4. IN.52.308.TCH

5. IN.52.308.P

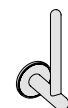
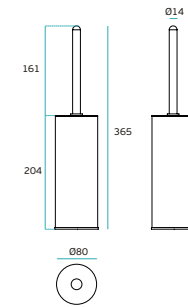


BRANCH SERIESACESSÓRIOS PARA CASA DE BANHO /
BATHROOM ACCESSORIES /
ACCESORIOS DE BAÑO.**IN.52.302** BRANCH
Porta rolos / Paper holder /
Soporte de papel**Material:** EN 1.4301/AISI 304
Acabamento / Finish / Acabado:
satinado / satin
Opcional / Optional: polido /
polished / pulido (.P); pvd titanium
black (.TB), chocolate (.TCH), copper
(.TCO), gold (.TG)1. IN.52.302.TB
3. IN.52.302.TCO2. IN.52.302.TG
4. IN.52.302.TCH


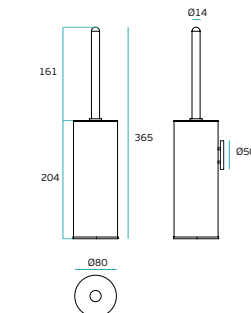
5. IN.52.302.P

**IN.52.303** BRANCH
Porta rolos vertical / Vertical paper
holder / Soporte de papel vertical**Material:** EN 1.4301/AISI 304
Acabamento / Finish / Acabado:
satinado / satin
Opcional / Optional: polido /
polished / pulido (.P); pvd titanium
black (.TB), chocolate (.TCH), copper
(.TCO), gold (.TG)1. IN.52.303.TB
3. IN.52.303.TCO2. IN.52.303.TG
4. IN.52.303.TCH

5. IN.52.303.P

**IN.52.301** BRANCH
Porta piaçaba /
Toilet brush / Escobillero
Design: Christian Magalhães**Material:** EN 1.4301/AISI 304
Acabamento / Finish / Acabado:
satinado / satin
Opcional / Optional:
polido / polished / pulido (.P); pvd
titanium black (.TB), chocolate (.TCH),
copper (.TCO), gold (.TG)1. IN.52.301.TB
3. IN.52.301.TCO2. IN.52.301.TG
4. IN.52.301.TCH

5. IN.52.301.P

**IN.52.307** BRANCH
Porta piaçaba de parede /
Wall toilet brush / Escobillero
de pared
Design: Christian Magalhães**Material:** EN 1.4301/AISI 304
Acabamento / Finish / Acabado:
satinado / satin
Opcional / Optional:
polido / polished / pulido (.P); pvd
titanium black (.TB), chocolate (.TCH),
copper (.TCO), gold (.TG)1. IN.52.307.TB
3. IN.52.307.TCO2. IN.52.307.TG
4. IN.52.307.TCH

5. IN.52.307.P



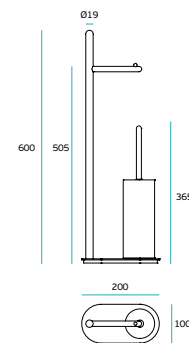
branch series



IN.52.300 BRANCH
Porta piaçaba com porta rolos / Toilet brush with paper holder / Escobillero con soporte de papel

Material: EN 1.4301/AISI 304
Acabamento / Finish / Acabado: satinado / satin

Opcional / Optional: polido / polished / pulido (P); pvd titanium black (TB), chocolate (TCH), copper (TCO), gold (TG)



1. IN.52.300.TB

2. IN.52.300.TG

3. IN.52.300.TCO

4. IN.52.300.TCH

5. IN.52.300.P



slim black series

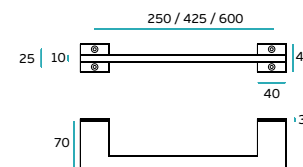
A JNF DESENHA E DESENVOLVE PRODUTOS SEMPRE SEGUINDO AS CERTIFICAÇÕES MAIS EXIGENTES E PRECISAS CRIANDO PRODUTOS COM QUALIDADE E ADEQUABILIDADE PARA TODOS OS TIPOS DE CASAS DE BANHO. "SLIM BLACK" É A NOSSA SÉRIE DE ACESSÓRIOS DE CASA DE BANHO COM UM PERFIL ARROJADO, DESIGN ELEGANTE E MINIMALISTA.

JNF WORKS AND DEVELOPS PRODUCTS ALWAYS FOLLOWING THE MOST RIGOROUS AND ACCURATE STANDARDS CREATING PRODUCTS WITH QUALITY AND SUITABILITY FOR ALL TYPES OF BATHROOMS. "SLIM BLACK" IS OUR BATHROOM ACCESSORIES SERIES WITH A BOLD PROFILE, SLEEK AND MINIMAL DESIGN.

JNF DISEÑA Y DESARROLLA PRODUCTOS SIGUIENDO SIEMPRE LAS CERTIFICACIONES MÁS EXIGENTES Y PRECISAS, CREATO PRODUCTOS CON CALIDAD E IDONEIDAD PARA TODO TIPO DE BAÑOS. "SLIM BLACK" ES NUESTRA SERIE DE ACCESORIOS DE BAÑO CON UN PERFIL ATREVIDO, DISEÑO ELEGANTE Y MINIMALISTA.

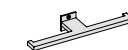
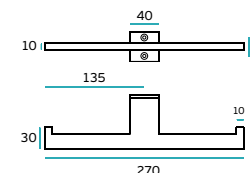
IN.44.201.250 SLIM BLACK
IN.44.201.425 SLIM BLACK
IN.44.201.600 SLIM BLACK
Toalheiro / Towel holder / Toallero
 (250mm / 425mm / 600mm)
Design: Miguel Vasconcelos

Material: alumínio /
 aluminium / aluminio
Acabamento / Finish / Acabado:
 RAL 9005 (preto / black / negro)



IN.44.203 SLIM BLACK
Porta rolos duplo e toalheiro /
Double paper holder and towel holder /
Soporte de papel doble y toallero
Design: Miguel Vasconcelos

Material: alumínio /
 aluminium / aluminio
Acabamento / Finish / Acabado:
 RAL 9005 (preto / black / negro)





**slim
black**
series

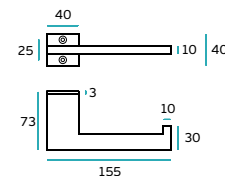
IN.44.202 SLIM BLACK

Porta rolos / Paper holder /
Soporte de papel

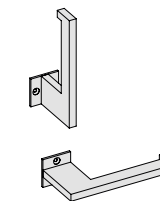
Design: Miguel Vasconcelos

Material: alumínio /
aluminium / aluminio

Acabamento / Finish / Acabado:
RAL 9005 (preto / black / negro)



REVERSIBLE



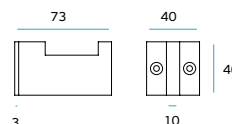
IN.14.204 SLIM BLACK

Cabide / Hook / Percha

Design: Miguel Vasconcelos

Material: alumínio /
aluminium / aluminio

Acabamento / Finish / Acabado:
RAL 9005 (preto / black / negro)



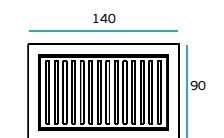
IN.44.206 SLIM BLACK

Saboneteira de bancada /
Table soap holder /
Jabonera de baño

Design: Miguel Vasconcelos

Material: alumínio /
aluminium / aluminio

Acabamento / Finish / Acabado:
RAL 9005 (preto / black / negro)



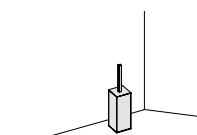
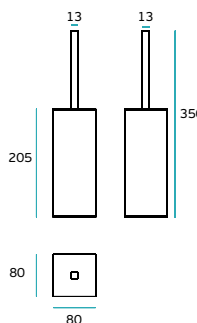
IN.44.205 SLIM BLACK

Porta piaçaba /
Toilet brush / Escobillero

Design: Miguel Vasconcelos

Material: alumínio /
aluminium / aluminio

Acabamento / Finish / Acabado:
RAL 9005 (preto / black / negro)



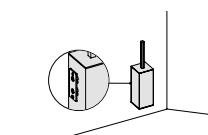
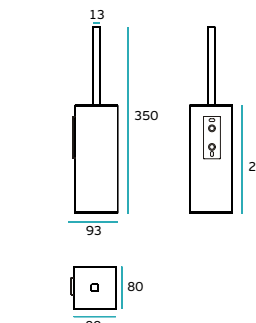
IN.44.205.P SLIM BLACK


Porta piaçaba de parede / Wall
toilet brush / Escobillero de pared

Design: Miguel Vasconcelos

Material: alumínio /
aluminium / aluminio

Acabamento / Finish / Acabado:
RAL 9005 (preto / black / negro)





slim white series


LINHAS LIMPAS E GEOMÉTRICAS.
DESIGN MÍNIMO E PRÁTICO. CORES
SIMPLES PARA TODOS OS DIAS.
NOVA COR: BRANCO

CLEAN AND GEOMETRIC LINES. MINIMAL
AND PRATICAL DESIGN. SIMPLE COLOURS
FOR EVERYDAY. NEW COLOUR: WHITE

LÍNEAS LIMPIAS Y GEOMÉTRICAS.
DISEÑO MÍNIMO Y PRÁCTICO. COLORES
SENCILLOS PARA TODOS LOS DÍAS.
NUEVA COLOR: BLANCO

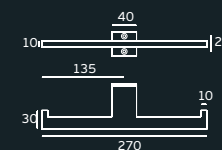
IN.44.201.250.W SLIM WHITE
IN.44.201.425.W SLIM WHITE
IN.44.201.600.W SLIM WHITE
Toalheiro / Towel holder / Toallero
(250mm / 425mm / 600mm)
Design: Miguel Vasconcelos

Material: alumínio /
aluminium / aluminio
Acabamento / Finish / Acabado:
RAL 9016 (branco / white / blanco)



IN.44.203.W SLIM WHITE
**Porta rolos duplo / Double paper
holder / Soporte de papel doble**
Design: Miguel Vasconcelos

Material: alumínio /
aluminium / aluminio
Acabamento / Finish / Acabado:
RAL 9016 (branco / white / blanco)



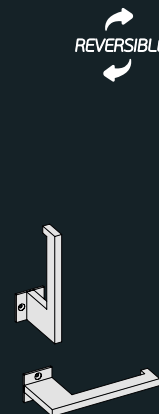
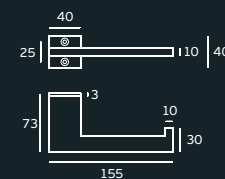


*slim
white
series*

IN.44.202.W SLIM WHITE

Porta rolos / Paper holder /
Soporte de papel
Design: Miguel Vasconcelos

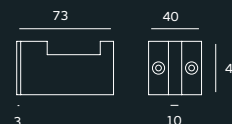
Material: alumínio /
aluminium / aluminio
Acabamento / Finish / Acabado:
RAL 9016 (branco / white / blanco)



IN.14.204.W SLIM WHITE

Cabide / Hook / Percha
Design: Miguel Vasconcelos

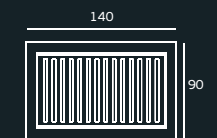
Material: alumínio /
aluminium / aluminio
Acabamento / Finish / Acabado:
RAL 9016 (branco / white / blanco)



IN.44.206.W SLIM WHITE

Saboneteira de bancada /
Table soap holder /
Jabonera de baño
Design: Miguel Vasconcelos

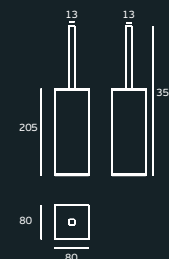
Material: alumínio /
aluminium / aluminio
Acabamento / Finish / Acabado:
RAL 9016 (branco / white / blanco)



IN.44.205.W SLIM WHITE

Porta piaçaba /
Toilet brush / Escobillero
Design: Miguel Vasconcelos

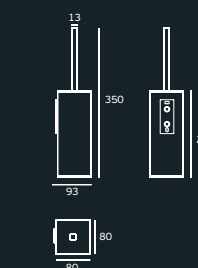
Material: alumínio /
aluminium / aluminio
Acabamento / Finish / Acabado:
RAL 9016 (branco / white / blanco)



IN.44.205.P.W SLIM WHITE

Porta piaçaba de parede /
Wall toilet brush /
Escobillero de pared
Design: Miguel Vasconcelos

Material: alumínio /
aluminium / aluminio
Acabamento / Finish / Acabado:
RAL 9016 (branco / white / blanco)



white q series


ESTA SERIE PARA CASA DE BANHO É PRODUZIDA EM PEDRA ACRÍLICA, DANDO UM ASPECTO DE PEÇA DE CERÂMICA, ENQUADRANDO-SE EM AMBIENTES QUE UTILIZAM PEÇAS COM ACABAMENTO MATE, SEM REFLEXO.

THIS BATHROOM SERIES IS PRODUCED IN SOLID SURFACE, GIVING IT THE APPEARANCE OF A CERAMIC PIECE, FITTING INTO ENVIRONMENTS THAT USE PIECES WITH A MATTE FINISH, WITHOUT REFLECTION.

ESTA SERIE DE BAÑO SE PRODUCE EN ROCA ACRÍLICA, DÁNDOLE EL ASPECTO DE UNA PIEZA CERÁMICA, ENCAJANDO EN AMBIENTES QUE UTILIZAN PIEZAS CON ACABADO MATE, SIN REFLEJOS.



IN.52.400 WHITE Q Toalheiro / Towel holder / Toallero Design: Christian Magalhães

Material: EN 1.4301/AISI 304 +
pedra acrílica / solid surface /
roca acrílica




IN.52.400.A WHITE Q Estante de parede / Wall shelf / Estante de pared Design: Christian Magalhães

Material: EN 1.4301/AISI 304 +
pedra acrílica / solid surface /
roca acrílica




IN.52.400.B WHITE Q Estante de parede / Wall shelf / Estante de pared Design: Christian Magalhães

Material: EN 1.4301/AISI 304 +
pedra acrílica / solid surface /
roca acrílica



IN.52.400.C WHITE Q Estante de parede / Wall shelf / Estante de pared Design: Christian Magalhães

Material: EN 1.4301/AISI 304 +
pedra acrílica / solid surface /
roca acrílica

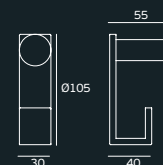




white q
series

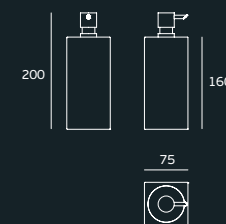
IN.14.400 WHITE Q
Cabide / Wall hook / Percha
Design: Christian Magalhães

Material: EN 1.4301/AISI 304 +
 pedra acrílica / solid surface /
 roca acrílica




IN.52.403 WHITE Q
Dispensador de sabão / Soap
dispenser / Dispensador de jabón
Design: Christian Magalhães

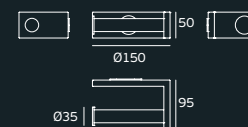
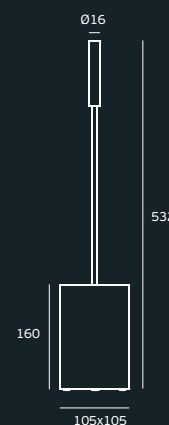
Material: EN 1.4301/AISI 304 +
 pedra acrílica / solid surface /
 roca acrílica



IN.52.404 WHITE Q
Saboneteira de bancada /
Soap holder / Jabonera
Design: Christian Magalhães

Material: EN 1.4301/AISI 304 +
 pedra acrílica / solid surface /
 roca acrílica



**IN.52.402 WHITE Q****Porta rolos / Paper holder /
Soporte de papel****Design:** Christian Magalhães**Material:** EN 1.4301/AISI 304 +
pedra acrílica / solid surface /
roca acrílica**IN.52.401 WHITE Q****Porta pisaçaba /****Toilet brush / Escobillero****Design:** Christian Magalhães**Material:** EN 1.4301/AISI 304 +
pedra acrílica / solid surface /
roca acrílica

white q
series



white series

ESTA SERIE PARA CASA DE BANHO É PRODUZIDA EM PEDRA ACRÍLICA, DANDO UM ASPECTO DE PEÇA DE CERÂMICA, ENQUADRANDO-SE EM AMBIENTES QUE UTILIZAM PEÇAS COM ACABAMENTO MATE, SEM REFLEXO.

THIS BATHROOM SERIES IS PRODUCED IN SOLID SURFACE, GIVING IT THE APPEARANCE OF A CERAMIC PIECE, FITTING INTO ENVIRONMENTS THAT USE PIECES WITH A MATTE FINISH, WITHOUT REFLECTION.

ESTA SERIE DE BAÑO SE PRODUCE EN ROCA ACRÍLICA, DÁNDOLE EL ASPECTO DE UNA PIEZA CERÁMICA, ENCAJANDO EN AMBIENTES QUE UTILIZAN PIEZAS CON ACABADO MATE, SIN REFLEJOS.

IN.52.500 WHITE

Toalheiro / Towel holder / Toallero
Design: Christian Magalhães

Material: EN 1.4301/AISI 304 +
pedra acrílica / solid surface /
roca acrílica



IN.52.500.A WHITE

Estante de parede /

Wall shelf / Estante de pared

Design: Christian Magalhães

Material: EN 1.4301/AISI 304 +
pedra acrílica / solid surface /
roca acrílica




IN.52.500.B WHITE

Estante de parede /

Wall shelf / Estante de pared

Design: Christian Magalhães

Material: EN 1.4301/AISI 304 +
pedra acrílica / solid surface /
roca acrílica



IN.52.500.C WHITE

Estante de parede /

Wall shelf / Estante de pared

Design: Christian Magalhães

Material: EN 1.4301/AISI 304 +
pedra acrílica / solid surface /
roca acrílica

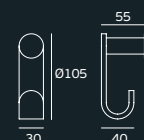




white
series

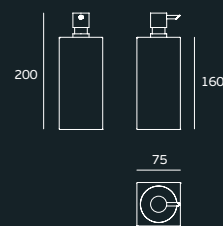
IN.14.502 WHITE
Cabide / Wall hook / Percha
Design: Christian Magalhães

Material: EN 1.4301/AISI 304 +
pedra acrílica / solid surface /
roca acrílica



IN.52.503 WHITE
**Dispensador de sabão / Soap
dispenser / Dispensador de jabón**
Design: Christian Magalhães

Material: EN 1.4301/AISI 304 +
pedra acrílica / solid surface /
roca acrílica



IN.52.504 WHITE
**Saboneteira de bancada /
Soap holder / Jabonera**
Design: Christian Magalhães

Material: EN 1.4301/AISI 304 +
pedra acrílica / solid surface /
roca acrílica





white
series

IN.52.502 WHITE

Porta rolos /
Paper holder / Soporte de papel
Design: Christian Magalhães

Material: EN 1.4301/AISI 304 +
pedra acrílica / solid surface /
roca acrílica




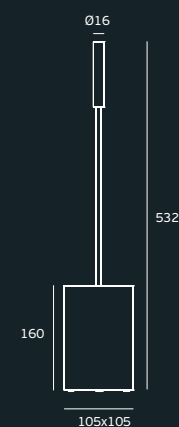
REVERSIBLE



IN.52.501 WHITE

Porta piaçaba /
Toilet brush / Escobillero
Design: Christian Magalhães

Material: EN 1.4301/AISI 304 +
pedra acrílica / solid surface /
roca acrílica



wengé series

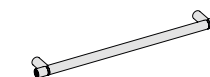
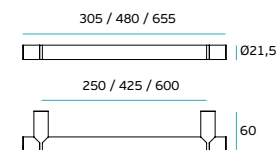
ESTA SÉRIE CONJUGA O AÇO INOXIDÁVEL COM UMA MADEIRA NOBRE, O WENGÉ, UMA MADEIRA DENSA, DURÁVEL E RESISTENTE QUE APRESENTA TONS DE CASTANHO COM LINHAS PRETAS ENTRELAÇADAS. COM O ENVELHECIMENTO, O WENGÉ VAI ALTERANDO LENTAMENTE OS SEUS TONS PARA CASTANHO MUITO ESCURO.

THIS SERIES COMBINES STAINLESS STEEL WITH A NOBLE WOOD, WENGÉ, A DENSE, DURABLE AND RESISTANT WOOD. WHICH FEATURES SHADES OF BROWN WITH INTERTWINED BLACK LINES. WITH AGING, THE WENGÉ SLOWLY CHANGES ITS TONES TO A VERY DARK BROWN.

ESTA SÉRIE COMBINA EL ACERO INOXIDABLE CON UNA MADERA NOBLE, EL WENGUÉ, UNA MADERA DENSA, DURADERA Y RESISTENTE. QUE PRESENTA TONOS MARRONES CON LÍNEAS NEGRAS ENTRELAZADAS. CON EL ENVEJECIMIENTO, EL WENGUÉ CAMBIA LENTAMENTE SUS TONOS A UN MARRÓN MUY OSCURO.

IN.53.100.250 WENGÉ
IN.53.100.425 WENGÉ
IN.53.100.600 WENGÉ
Toalheiro / Towel holder / Toallero
(250mm / 425mm / 600mm)
Design: Pedro Queirós

Material: EN 1.4301/AISI 304 +
madeira wengé / wenge wood /
madera wengué
Acabamento / Finish / Acabado:
satinado / satin


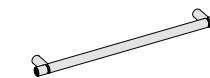
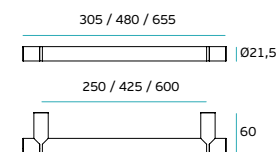


IN.53.100.250.TG WENGÉ
IN.53.100.425.TG WENGÉ
IN.53.100.600.TG WENGÉ
Toalheiro / Towel holder / Toallero
(250mm / 425mm / 600mm)
Design: Pedro Queirós

Material: EN 1.4301/AISI 304 +
madeira wengé / wenge wood /
madera wengué

Acabamento / Finish / Acabado:
satinado / satin + pvd titanium
gold (.TG)

Opcional / Optional: pvd titanium
chocolate (.TCH), copper (.TCO),
black (.TB)





wengé
series

IN.14.418 WENGÉ

Cabide / Wall hook / Percha
Design: Pedro Queirós

Material: EN 1.4301/AISI 304 +
madeira wengé / wenge wood /
madera wengué

Acabamento / Finish / Acabado:
satinado / satin

Opcional / Optional: pvd titanium
black (.TB), chocolate (.TCH), copper
(.TCO), gold (.TG)



1. IN.14.418.TB

2. IN.14.418.TG

3. IN.14.418.TCO

4. IN.14.418.TCH



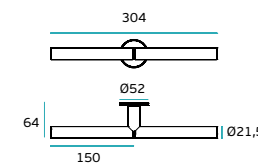
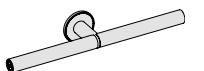
IN.53.101 WENGÉ

Toalheiro duplo /
Double towel holder / Toallero doble
Design: Pedro Queirós

Material: EN 1.4301/AISI 304 +
madeira wengé / wenge wood /
madera wengué

Acabamento / Finish / Acabado:
satinado / satin

Opcional / Optional: pvd titanium
black (.TB), chocolate (.TCH), copper
(.TCO), gold (.TG)

1. IN.53.101.TB
3. IN.53.101.TCO2. IN.53.101.TG
4. IN.53.101.TCH

WENGÉ SERIES

ACESSÓRIOS PARA CASA DE BANHO /
 BATHROOM ACCESSORIES /
 ACCESORIOS DE BAÑO.

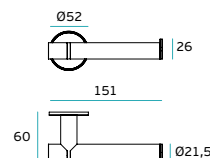
IN.53.103 WENGÉ

Porta rolos / Paper holder /
 Soporte para papel
Design: Pedro Queirós

Material: EN 1.4301/AISI 304 +
 madeira wengé / wenge wood /
 madera wengué

Acabamento / Finish / Acabado:
 satinado / satin

Opcional / Optional: pvd titanium
 black (.TB), chocolate (.TCH), copper
 (.TCO), gold (.TG)



1. IN.53.103.TB

2. IN.53.103.TG

3. IN.53.103.TCO

4. IN.53.103.TCH

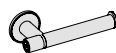

 IMAGEM / IMAGE:
 IN.53.103

 IMAGEM / IMAGE:
 IN.53.102


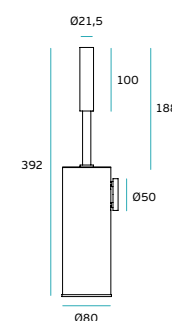
IN.53.102.P WENGÉ

Porta piaçaba de parede / Wall
 toilet brush / Escobillero de pared
Design: Pedro Queirós

Material: EN 1.4301/AISI 304 +
 madeira wengé / wenge wood /
 madera wengué

Acabamento / Finish / Acabado:
 satinado / satin

Opcional / Optional: pvd titanium
 black (.TB), chocolate (.TCH), copper
 (.TCO), gold (.TG)

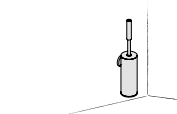


1. IN.53.102.PTB

2. IN.53.102.PTG

3. IN.53.102.PTCO

4. IN.53.102.PTCH



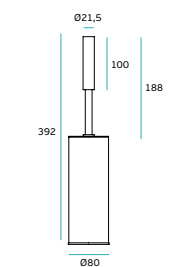
IN.53.102 WENGÉ

Porta piaçaba /
 Toilet brush / Escobillero
Design: Pedro Queirós

Material: EN 1.4301/AISI 304 +
 madeira wengé / wenge wood /
 madera wengué

Acabamento / Finish / Acabado:
 satinado / satin

Opcional / Optional: pvd titanium
 black (.TB), chocolate (.TCH), copper
 (.TCO), gold (.TG)

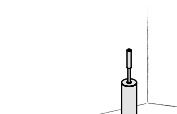


1. IN.53.102.TB

2. IN.53.102.TG

3. IN.53.102.TCO

4. IN.53.102.TCH





2D series

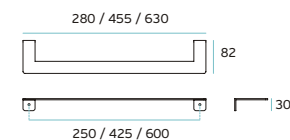
NESTA SÉRIE, FOCAMO-NOS NAS FORMAS PURAS DO 2D QUE SE CONTEXTUALIZAM EM PEÇAS DISCRETAS INTEMPORAIS.

IN THIS SERIES, WE FOCUS ON PURE 2D FORMS THAT ARE CONTEXTUALIZED IN TIMELESS DISCRETE PIECES.

EN ESTA SERIE, NOS ENFOCAMOS EN FORMAS 2D PURAS QUE SE CONTEXTUALIZAN EN PIEZAS DISCRETAS ATEMPORALES.

IN.53.002 2D
Toalheiro / Towel holder / Toallero
(250mm / 425mm / 600mm)

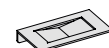

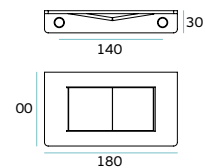


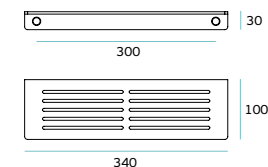
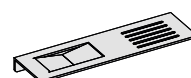

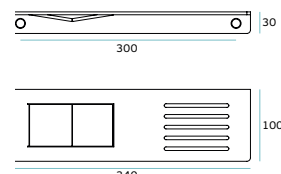
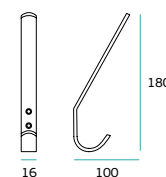
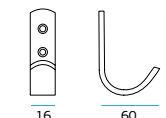
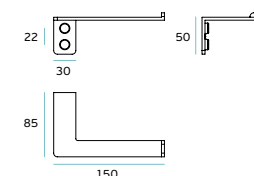
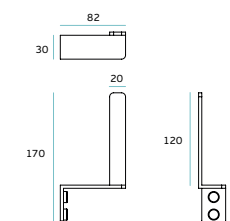
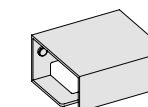

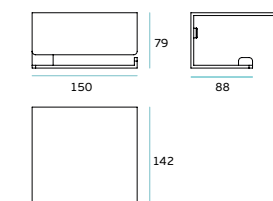
Material: EN 1.4301/AISI 304
Acabamento / Finish / Acabado:
satinado / satin



2D SERIES

ACESSÓRIOS PARA CASA DE BANHO /
BATHROOM ACCESSORIES /
ACCESORIOS DE BAÑO.

NEW

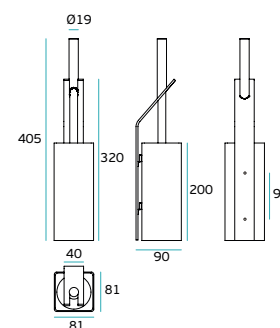
IN.53.009 2D**Saboneteira de parede** / Wall soap
holder / Jabonera de pared**Material:** EN 1.4301/AISI 304
Acabamento / Finish / Acabado:
satinado / satin**IN.53.001 2D****Saboneteira de parede** / Wall soap
holder / Jabonera de pared**Material:** EN 1.4301/AISI 304
Acabamento / Finish / Acabado:
satinado / satin**IN.53.006 2D****Saboneteira de parede** / Wall soap
holder / Jabonera de pared**Material:** EN 1.4301/AISI 304
Acabamento / Finish / Acabado:
satinado / satin**IN.14.540 2D****Cabide** / Wall hook / Percha**Material:** EN 1.4301/AISI 304
Acabamento / Finish / Acabado:
satinado / satin**IN.14.541 2D****Cabide** / Wall hook / Percha**Material:** EN 1.4301/AISI 304
Acabamento / Finish / Acabado:
satinado / satin**IN.53.003 2D****Porta rolos** / Paper holder /
Soporte de papel**Material:** EN 1.4301/AISI 304
Acabamento / Finish / Acabado:
satinado / satin**IN.53.004 2D****Porta rolos vertical** /
Vertical paper holder /
Soporte de papel vertical**Material:** EN 1.4301/AISI 304
Acabamento / Finish / Acabado:
satinado / satin**IN.53.005 2D****Porta rolos com tampa** / Paper
holder with cover / Soporte de papel
con cubierta**Material:** EN 1.4301/AISI 304
Acabamento / Finish / Acabado:
satinado / satin



2D
series

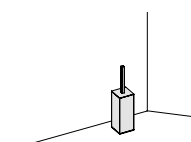
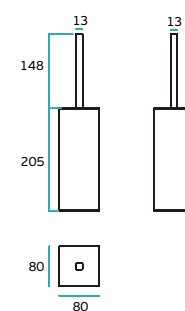
RV.48.003 SUBTIL
Porta piaçaba de parede /
Wall toilet brush / Escobillero de pared
Design: Rui Viana

Material: EN 1.4301/AISI 304
Acabamento / Finish / Acabado:
satinado / satin



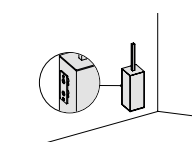
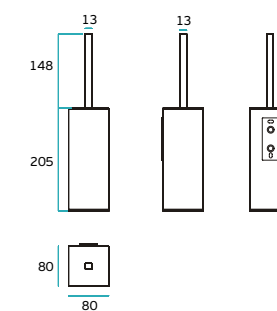
IN.44.185 QUADRO
Porta piaçaba /
Toilet brush / Escobillero

Material: EN 1.4301/AISI 304
Acabamento / Finish / Acabado:
satinado / satin



IN.44.186
Porta piaçaba de parede /
Wall toilet brush /
Escobillero de pared

Material: EN 1.4301/AISI 304
Acabamento / Finish / Acabado:
satinado / satin



Ø16

tonda series

ESTA SÉRIE PARA CASA DE BANHO DESTACA-SE PELA SUA LINHA TUBULAR, DE FORMAS LIMPAS, QUE SE TORNOU UMA REFERÊNCIA INCONTORNÁVEL NA DECORAÇÃO.

THIS BATHROOM SERIES STANDS OUT FOR ITS TUBULAR LINE WITH CLEAN SHAPES, WHICH HAS BECOME AN UNDENIABLE REFERENCE IN DECORATION.


ESTA SERIE DE BAÑO DESTACA POR SU LÍNEA TUBULAR, DE FORMAS LIMPIAS, QUE SE HA CONVERTIDO EN UN REFERENTE INELUDIBLE EN DECORACIÓN.



Ø16

IN.41.141.16.250 TONDA
IN.41.141.16.425 TONDA
IN.41.141.16.600 TONDA
Toalheiro / Towel holder / Toallero
(250mm / 425mm / 600mm)

Material: EN 1.4301/AISI 304
Acabamento / Finish / Acabado:
satinado / satin

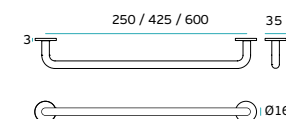


IN.41.141.16.250 TONDA
IN.41.141.16.425 TONDA
IN.41.141.16.600 TONDA
Toalheiro / Towel holder / Toallero
(250mm / 425mm / 600mm)

+

IN.08.BRO.55
Base para toalheiro de Ø16mm.
Recomendada para instalação em paredes frágeis / Ø16mm base for towel holder. Recommended base for installation on fragile walls / Toallero con base para Ø16mm. Base recomendada para instalación en paredes frágiles.

Material: EN 1.4301/AISI 304
Acabamento / Finish / Acabado:
satinado / satin




IN.41.141.16.250 TONDA
IN.41.141.16.425 TONDA
IN.41.141.16.600 TONDA
Toalheiro / Towel holder / Toallero
(250mm / 425mm / 600mm)

+

IN.08.BOT.16.250
IN.08.BOT.16.425
IN.08.BOT.16.600
(250mm / 425mm / 600mm)
Base para toalheiro de Ø16mm.
Recomendada para instalação em paredes frágeis / Ø16mm base for towel holder. Recommended base for installation on fragile walls / Toallero con base para Ø16mm. Base recomendada para instalación en paredes frágiles.

Material: EN 1.4301/AISI 304
Acabamento / Finish / Acabado:
satinado / satin



Ø19

tonda series

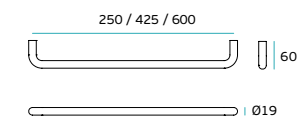
ESTA SÉRIE PARA CASA DE BANHO DESTACA-SE PELA SUA LINHA TUBULAR, DE FORMAS LIMPAS, QUE SE TORNOU UMA REFERÊNCIA INCONTORNÁVEL NA DECORAÇÃO.

THIS BATHROOM SERIES STANDS OUT FOR ITS TUBULAR LINE WITH CLEAN SHAPES, WHICH HAS BECOME AN UNDENIABLE REFERENCE IN DECORATION.

ESTA SERIE DE BAÑO DESTACA POR SU LÍNEA TUBULAR, DE FORMAS LIMPIAS, QUE SE HA CONVERTIDO EN UN REFERENTE INELUDIBLE EN DECORACIÓN.

IN.41.141.19.250 TONDA
IN.41.141.19.425 TONDA
IN.41.141.19.600 TONDA
Toalheiro / Towel holder / Toallero
(250mm / 425mm / 600mm)
Material: EN 1.4301/AISI 304
Acabamento / Finish / Acabado:
satinado / satin

IN.41.141.19.250.P TONDA
IN.41.141.19.425.P TONDA
IN.41.141.19.600.P TONDA
Toalheiro / Towel holder / Toallero
(250mm / 425mm / 600mm)
Material: EN 1.4301/AISI 304
Acabamento / Finish / Acabado:
polido / polished / pulido (P)




IN.41.141.19.250 TONDA
IN.41.141.19.425 TONDA
IN.41.141.19.600 TONDA
Toalheiro / Towel holder / Toallero
(250mm / 425mm / 600mm)

Material: EN 1.4301/AISI 304
Acabamento / Finish / Acabado:
satinado / satin

+

IN.08.BRC.55
Base para toalheiro de Ø19mm.
Recomendada para instalação
em paredes frágeis / Ø19mm base
for towel holder. Recommended base
for installation on fragile walls /
Toallero con base para Ø19mm. Base
recomendada para instalación en
paredes frágiles




IN.41.141.19.250 TONDA
IN.41.141.19.425 TONDA
IN.41.141.19.600 TONDA
Toalheiro / Towel holder / Toallero
(250mm / 425mm / 600mm)

Material: EN 1.4301/AISI 304
Acabamento / Finish / Acabado:
satinado / satin

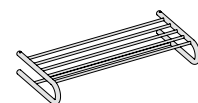
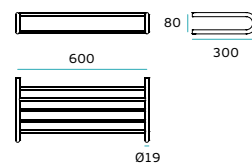

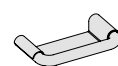
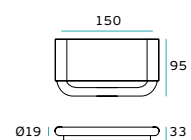
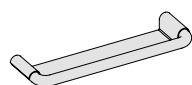
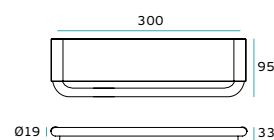

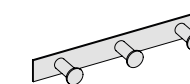

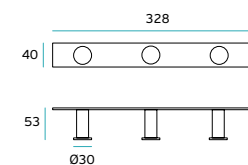
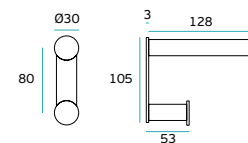
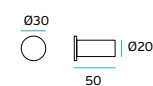
+

IN.08.BOT.19
Base para toalheiro de Ø19mm.
Recomendada para instalação
em paredes frágeis / Ø19mm base
for towel holder. Recommended base
for installation on fragile walls /
Toallero con base para Ø19mm. Base
recomendada para instalación en
paredes frágiles



Ø19

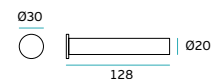


TONDA SERIESACESSÓRIOS PARA CASA DE BANHO /
BATHROOM ACCESSORIES /
ACCESORIOS DE BAÑO.**IN.41.132 TONDA****Estante para toalhas /**
Towel shelf / Estante toallero**Material:** EN 1.4301/AISI 304
Acabamento / Finish / Acabado:
satinado / satin**IN.41.136.150 TONDA****Saboneteira / Soap holder /**
Jabonera**Material:** EN 1.4301/AISI 304
Acabamento / Finish / Acabado:
satinado / satin**IN.41.136.300 TONDA****Saboneteira / Soap holder /**
Jabonera**Material:** EN 1.4301/AISI 304
Acabamento / Finish / Acabado:
satinado / satin**IN.14.520.3 TONDA****Cabide tripla / Triple wall hook /**
Percha tripla**Material:** EN 1.4301/AISI 304
Acabamento / Finish / Acabado:
satinado / satin**IN.14.526 TONDA****Cabide / Wall hook / Percha****Material:** EN 1.4301/AISI 304
Acabamento / Finish / Acabado:
satinado / satin**IN.14.520 TONDA****Cabide / Wall hook / Percha****Material:** EN 1.4301/AISI 304
Acabamento / Finish / Acabado:
satinado / satin

**IN.14.525 TONDA**

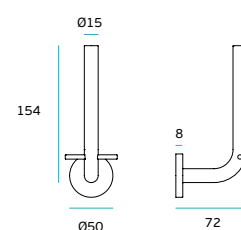
Cabide / porta rolos /
 Hook / paper holder /
 Percha / soporte de papel.

Material: EN 1.4301/AISI 304
Acabamento / Finish / Acabado:
 satinado / satin

**IN.41.135 TONDA**

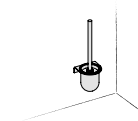
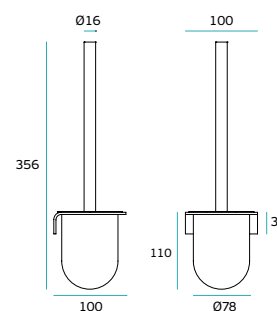
Porta rolos vertical /
 Vertical paper holder /
 Soporte de papel vertical

Material: EN 1.4301/AISI 304
Acabamento / Finish / Acabado:
 satinado / satin

**IN.41.165 TONDA**

Porta piaçaba de parede / Wall
 toilet brush / Escobillero de pared

Material: EN 1.4301/AISI 304
Acabamento / Finish / Acabado:
 satinado / satin



tonda

series

Ø16

ângulo

series

A NOSSA LINHA TUBULAR COM
ÂNGULOS DE 90° É UM DESENHO
AMPLAMENTE USADO NA ARQUITECTURA
CONTEMPORÂNEA.





OUR TUBULAR LINE WITH 90°
ANGLES IS A WIDELY USED DESIGN IN
CONTEMPORARY ARCHITECTURE.

NUESTRA LÍNEA TUBULAR CON
ÂNGULOS DE 90° ES UN DISEÑO MUY
UTILIZADO EN LA ARQUITECTURA
CONTEMPORÂNEA.

IN.42.145.16.250 ÂNGULO
IN.42.145.16.425 ÂNGULO
IN.42.145.16.600 ÂNGULO
Toalheiro / Towel holder / Toallero
(250mm / 425mm / 600mm)

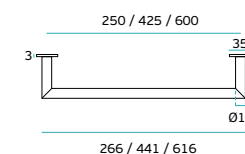
Material: EN 1.4301/AISI 304
Acabamento / Finish / Acabado:
satinado / satin



IN.42.145.16.250 ÂNGULO
IN.42.145.16.425 ÂNGULO
IN.42.145.16.600 ÂNGULO
Toalheiro / Towel holder / Toallero
(250mm / 425mm / 600mm)
Material: EN 1.4301/AISI 304
Acabamento / Finish / Acabado:
satinado / satin

+


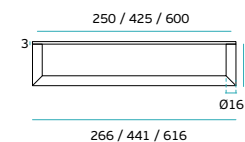
IN.08.BRO.55
Base para toalheiro de Ø16mm.
Recomendada para instalação
em paredes frágeis / Ø16mm base
for towel holder. Recommended base
for installation on fragile walls /
Toallero con base para Ø16mm. Base
recomendada para instalación en
paredes frágeis



IN.42.145.16.250 ÂNGULO
IN.42.145.16.425 ÂNGULO
IN.42.145.16.600 ÂNGULO
Toalheiro / Towel holder / Toallero
(250mm / 425mm / 600mm)
Material: EN 1.4301/AISI 304
Acabamento / Finish / Acabado:
satinado / satin

+

IN.08.BOT.16.250
IN.08.BOT.16.425
IN.08.BOT.16.600
Base para toalheiro de Ø16mm.
Recomendada para instalação em
paredes frágeis / Ø16mm base for
towel holder. Recommended base for
installation on fragile walls / Toallero con
base para Ø16mm. Base recomendada
para instalación en paredes frágeis.
(250mm / 425mm / 600mm)



Ø19

ângulo

series

A NOSSA LINHA TUBULAR COM
ÂNGULOS DE 90° É UM DESENHO
AMPLAMENTE USADO NA ARQUITECTURA
CONTEMPORÂNEA.


OUR TUBULAR LINE WITH 90°
ANGLES IS A WIDELY USED DESIGN IN
CONTEMPORARY ARCHITECTURE.

NUESTRA LÍNEA TUBULAR CON
ÂNGULOS DE 90° ES UN DISEÑO MUY
UTILIZADO EN LA ARQUITECTURA
CONTEMPORÂNEA.

Ø19

IN.42.145.19.250 ÂNGULO
IN.42.145.19.425 ÂNGULO
IN.42.145.19.600 ÂNGULO
Toalheiro / Towel holder / Toallero
(250mm / 425mm / 600mm)
Material: EN 1.4301/AISI 304
Acabamento / Finish / Acabado:
satinado / satin

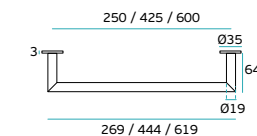
IN.42.145.19.250.P ÂNGULO
IN.42.145.19.425.P ÂNGULO
IN.42.145.19.600.P ÂNGULO
Toalheiro / Towel holder / Toallero
(250mm / 425mm / 600mm)
Acabamento / Finish / Acabado:
polido / polished / pulido (P)



IN.42.145.19.250 ÂNGULO
IN.42.145.19.425 ÂNGULO
IN.42.145.19.600 ÂNGULO
Toalheiro / Towel holder / Toallero
(250mm / 425mm / 600mm)
Material: EN 1.4301/AISI 304
Acabamento / Finish / Acabado:
satinado / satin

+




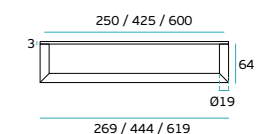
IN.08.BRC.55
Base para toalheiro de Ø19mm.
Recomendada para instalação
em paredes frágeis / Ø19mm base
for installation on fragile walls /
Toallero con base para Ø19mm. Base
recomendada para instalación en
paredes frágeis



IN.42.145.19.250 ÂNGULO
IN.42.145.19.425 ÂNGULO
IN.42.145.19.600 ÂNGULO
Toalheiro / Towel holder / Toallero
(250mm / 425mm / 600mm)
Material: EN 1.4301/AISI 304
Acabamento / Finish / Acabado:
satinado / satin

+

IN.08.BOT.19.250
IN.08.BOT.19.425
IN.08.BOT.19.600
Base para toalheiro de Ø19mm.
Recomendada para instalação
em paredes frágeis / Ø19mm base
for installation on fragile walls /
Toallero con base para Ø19mm. Base
recomendada para instalación en
paredes frágeis.
(250mm / 425mm / 600mm)



ÂNGULO SERIES

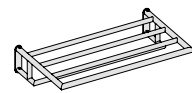
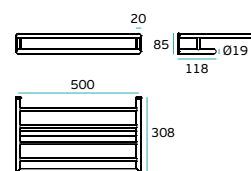
ACESSÓRIOS PARA CASA DE BANHO /
 BATHROOM ACCESSORIES /
 ACCESORIOS DE BAÑO.

IN.42.142 ÂNGULO
Toalheiro / Towel holder / Toallero

Material: EN 1.4301/AISI 304
Acabamento / Finish / Acabado:
 satinado / satin

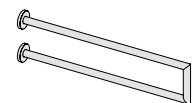
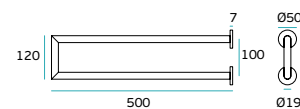
IN.42.142.P ÂNGULO
Toalheiro / Towel holder / Toallero

Material: EN 1.4301/AISI 304
Acabamento / Finish / Acabado:
 polido / polished / pulido (.P)



IN.42.143 ÂNGULO
Toalheiro duplo / Double towel holder / Toallero doble

Material: EN 1.4301/AISI 304
Acabamento / Finish / Acabado:
 satinado / satin



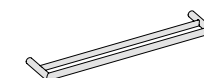
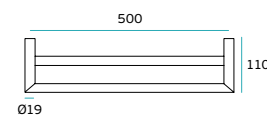
Ø19



IMAGEM / IMAGE:
 IN.42.144.D

IN.42.144.D ÂNGULO
Toalheiro / Towel holder / Toallero

Material: EN 1.4301/AISI 304
Acabamento / Finish / Acabado:
 satinado / satin



ângulo

series



ÂNGULO SERIES

ACESSÓRIOS PARA CASA DE BANHO /
 BATHROOM ACCESSORIES /
 ACCESORIOS DE BAÑO.

IN.14.515 ÂNGULO

Cabide / Wall hook / Percha

Material: EN 1.4301/AISI 304

Acabamento / Finish / Acabado:
 satinado / satin



IN.14.510 ÂNGULO

Cabide / Wall hook / Percha

Material: EN 1.4301/AISI 304

Acabamento / Finish / Acabado:
 satinado / satin

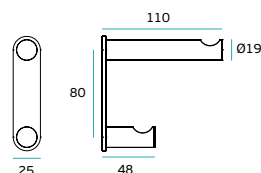


IN.14.527 ÂNGULO

Cabide duplo / Double wall hook /
 Percha doble

Material: EN 1.4301/AISI 304

Acabamento / Finish / Acabado:
 satinado / satin



IN.42.144.150 ÂNGULO

Saboneteira de parede (150mm) /
 Wall soap holder (150mm) /
 Jabonera de pared (150mm)

Material: EN 1.4301/AISI 304


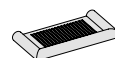


Acabamento / Finish / Acabado:
 satinado / satin

IN.42.144.300 ÂNGULO

Saboneteira de parede (300mm) /
 Wall soap holder (300mm) /
 Jabonera de pared (300mm)

Material: EN 1.4301/AISI 304

Acabamento / Finish / Acabado:
 satinado / satin



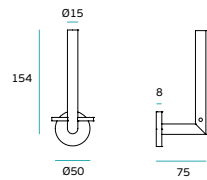
ÂNGULO SERIES

 ACESSÓRIOS PARA CASA DE BANHO /
 BATHROOM ACCESSORIES /
 ACCESORIOS DE BAÑO.

 IMAGEM / IMAGE:
 IN.42.134 + IN.42.164

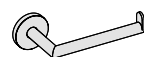
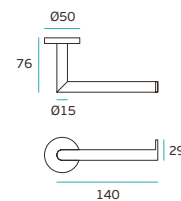
IN.42.149 ÂNGULO

 Porta rolos vertical / Vertical paper
 holder / Soporte de papel vertical

 Material: EN 1.4301/AISI 304
 Acabamento / Finish / Acabado:
 satinado / satin


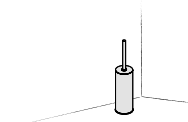
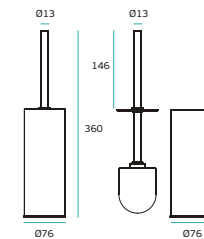
IN.42.134 ÂNGULO

 Porta rolos /
 Paper holder / Soporte de papel

 Material: EN 1.4301/AISI 304
 Acabamento / Finish / Acabado:
 satinado / satin


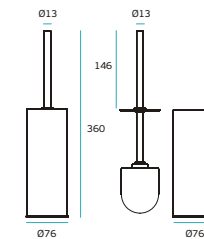
IN.42.164 ÂNGULO

 Porta piaçaba /
 Toilet brush / Escobillero

 Material: EN 1.4301/AISI 304
 Acabamento / Finish / Acabado:
 satinado / satin


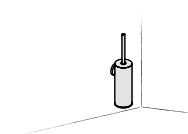
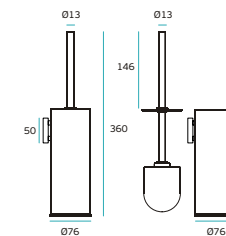
IN.42.164.P ÂNGULO

 Porta piaçaba /
 Toilet brush / Escobillero

 Material: EN 1.4301/AISI 304
 Acabamento / Finish / Acabado:
 polido / polished / pulido (.P)


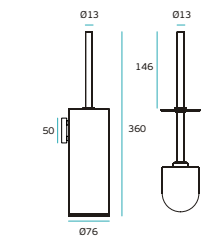
IN.42.165.P ÂNGULO

 Porta piaçaba de parede /
 Wall toilet brush / Escobillero de
 pared

 Material: EN 1.4301/AISI 304
 Acabamento / Finish / Acabado:
 satinado / satin


IN.42.165.P.P ÂNGULO

 Porta piaçaba de parede /
 Wall toilet brush / Escobillero de
 pared

 Material: EN 1.4301/AISI 304
 Acabamento / Finish / Acabado:
 polido / polished / pulido (.P)


NEW

Ø19

ângulo black

series


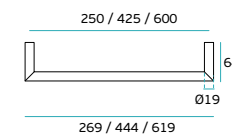
A NOSSA LINHA TUBULAR COM
ÂNGULOS DE 90° É UM DESENHO
AMPLAMENTE USADO NA ARQUITECTURA
CONTEMPORÂNEA. NOVA COR: PRETO

OUR TUBULAR LINE WITH 90°
ANGLES IS A WIDELY USED DESIGN IN
CONTEMPORARY ARCHITECTURE.
NEW COLOUR: BLACK

NUESTRA LÍNEA TUBULAR CON ÁNGULOS
DE 90° ES UN DISEÑO MUY UTILIZADO EN
LA ARQUITECTURA CONTEMPORÂNEA.
NUEVA COLOR: NEGRO


IN.42.145.19.250.TB
IN.42.145.19.425.TB
IN.42.145.19.600.TB
ÂNGULO BLACK
Toalheiro / Towel holder / Toallero
(250mm / 425mm / 600mm)

Material: EN 1.4301/AISI 304
Acabamento / Finish / Acabado:
pvd titanium black (TB)



IN.42.147.250.TB
IN.42.147.425.TB
IN.42.147.600.TB
ÂNGULO BLACK
Toalheiro com base para toalheiro
de Ø19mm. Recomendada para
instalação em paredes frágeis /
Towel holder with Ø19mm base for
towel holder. Recommended base
for installation on fragile walls /
Toallero con base para Ø19mm. Base
recomendada para instalación en
paredes fráguas.
(250mm / 425mm / 600mm)

Material: EN 1.4301/AISI 304
Acabamento / Finish / Acabado:
pvd titanium black (TB)



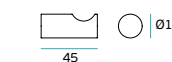
IN.14.510.TB
ÂNGULO BLACK
Cabide / Wall hook / Percha

Material: EN 1.4301/AISI 304
Acabamento / Finish / Acabado:
pvd titanium black (TB)



IN.14.515.TB
ÂNGULO BLACK
Cabide / Wall hook / Percha

Material: EN 1.4301/AISI 304
Acabamento / Finish / Acabado:
pvd titanium black (TB)





NEW

ângulo black series

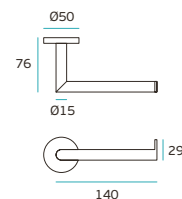
IMAGEM / IMAGE:
IN.42.147.425.TB + IN.42.149.TB + IN.42.311.TB

NEW

IN.42.134.TB ÂNGULO BLACK

Porta rolos / Paper holder /
Soporte de papel

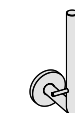
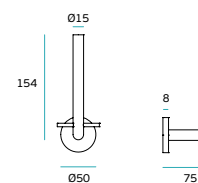
Material: EN 1.4301/AISI 304
Acabamento / Finish / Acabado:
satinado / satin + pvd titanium black
(.TB)



IN.42.149.TB ÂNGULO BLACK

Porta rolos vertical / Vertical paper
holder / Soporte de papel vertical

Material: EN 1.4301/AISI 304
Acabamento / Finish / Acabado:
satinado / satin + pvd titanium black
(.TB)



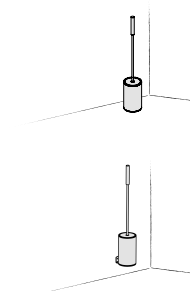
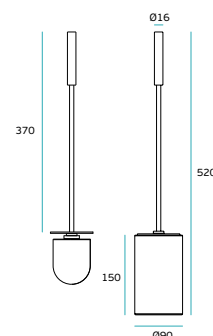
IN.42.310.TB ÂNGULO BLACK

Porta piaçaba /
Toilet brush holder / Escobillero

IN.42.311.TB ÂNGULO BLACK

Porta piaçaba de fixação
magnética à parede / Magnetic
wall-mounted toilet brush holder /
Escobillero de fijación magnética a
la pared

Material: EN 1.4301/AISI 304
Acabamento / Finish / Acabado:
satinado / satin + pvd titanium black
(.TB)





fine series


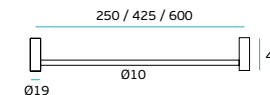
ESTA COLEÇÃO É INSPIRADA NO DESENHO MINIMALISTA DOS ANOS NOVENTA, USANDO A INTERCEPÇÃO DE DOIS DIÂMETROS DE BARRA DE AÇO INOXIDÁVEL. PEÇAS INTEMPORAIS QUE SE INTEGRAM EM TODAS AS DECORAÇÕES.

THIS COLLECTION IS INSPIRED BY THE MINIMALIST DESIGN OF THE NINETIES, USING THE INTERCEPTION OF TWO DIAMETERS OF STAINLESS STEEL BAR. TIMELESS PIECES THAT BLEND INTO EVERY DECORATION.

ESTA COLECCIÓN SE INSPIRA EN EL DISEÑO MINIMALISTA DE LOS AÑOS NOVENTA, USANDO LA INTERCEPCIÓN DE DOS DIÁMETROS DE BARRA DE ACERO INOXIDABLE. PIEZAS ATEMPORAL QUE SE INTEGRARÁN EN CADA DECORACIÓN.

IN.43.150M.250 FINE
IN.43.150M.425 FINE
IN.43.150M.600 FINE
Toalheiro / Towel holder / Toallero
 (250mm / 425mm / 600mm)


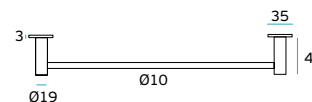
Material: EN 1.4301/AISI 304
Acabamento / Finish / Acabado:
 satinado / satin



IN.43.150M.250 FINE
IN.43.150M.425 FINE
IN.43.150M.600 FINE
Toalheiro / Towel holder / Toallero
 (250mm / 425mm / 600mm)
Material: EN 1.4301/AISI 304
Acabamento / Finish / Acabado:
 satinado / satin

+

IN.08.BRO.55
Base para toalheiro de Ø16mm.
Recomendada para instalação em paredes frágeis / Ø16mm base for towel holder. Recommended base for installation on fragile walls / Toallero con base para Ø16mm. Base recomendada para instalación en paredes frágiles



FINE SERIES

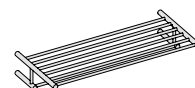

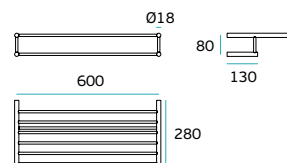
ACESSÓRIOS PARA CASA DE BANHO /
 BATHROOM ACCESSORIES /
 ACCESORIOS DE BAÑO.

IN.43.174 FINE

Estante para toalhas /
 Towel holder / Estante toallero

Material: EN 1.4301/AISI 304

Acabamento / Finish / Acabado:
 satinado / satin

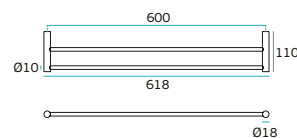


IN.43.152 FINE

Toalheiro duplo /
 Double towel holder / Toallero doble

Material: EN 1.4301/AISI 304

Acabamento / Finish / Acabado:
 satinado / satin

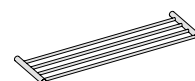
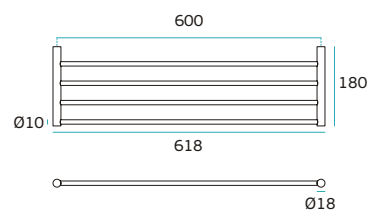


IN.43.152.4 FINE

Estante para toalhas /
 Towel holder / Estante toallero

Material: EN 1.4301/AISI 304

Acabamento / Finish / Acabado:
 satinado / satin

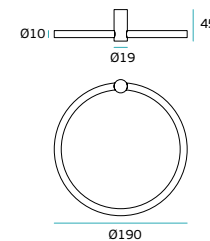


IN.43.153 FINE

Toalheiro redondo /
 Round towel holder /
 Toallero redondo

Material: EN 1.4301/AISI 304

Acabamento / Finish / Acabado:
 satinado / satin

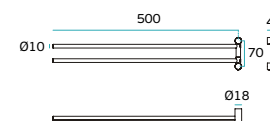


IN.43.151 FINE

Toalheiro duplo giratório /
 Rotating double towel holder /
 Toallero giratorio doble

Material: EN 1.4301/AISI 304

Acabamento / Finish / Acabado:
 satinado / satin

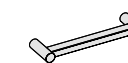
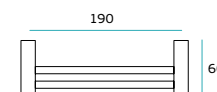



IN.43.159 FINE

Suporte de parede para escova de
 dentes / Toothbrush wall holder /
 Soporte de pared para cepillos de
 dientes

Material: EN 1.4301/AISI 304

Acabamento / Finish / Acabado:
 satinado / satin





fine
series

TIMELESS PIECES
THAT BLEND INTO EVERY
DECORATION.

PEÇAS INTEMPORAIS
QUE SE COMBINAM EM
CADA DECORAÇÃO.

PIEZAS ATEMPORALES
QUE SE INTEGRAN EN
CUALQUIER DECORACIÓN.

FINE SERIES


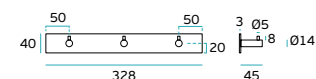
ACESSÓRIOS PARA CASA DE BANHO /
 BATHROOM ACCESSORIES /
 ACCESORIOS DE BAÑO.

IN.14.505.3 FINE

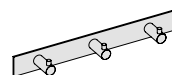
Cabide tripla /
 Wall triple hook / Percha triple

Material: EN 1.4301/AISI 304
Acabamento / Finish / Acabado:
 satinado / satin

Tamanho / Size: Ø14mm



Ø14

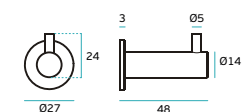


IN.14.500 FINE

Cabide / Wall hook / Percha

Material: EN 1.4301/AISI 304
Acabamento / Finish / Acabado:
 satinado / satin

Tamanho / Size: Ø14mm



IN.14.505 FINE

Cabide / Wall hook / Percha

Material: EN 1.4301/AISI 304
Acabamento / Finish / Acabado:
 satinado / satin

Tamanho / Size: Ø14mm

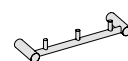
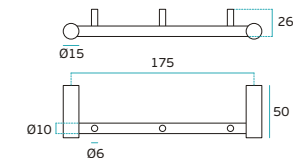


IN.14.535 FINE

Cabide tripla /
 Wall triple hook / Percha triple

Material: EN 1.4301/AISI 304
Acabamento / Finish / Acabado:
 satinado / satin

Tamanho / Size: Ø15mm


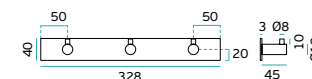


IN.14.506.3 FINE

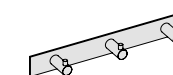
Cabide tripla /
 Wall triple hook / Percha triple

Material: EN 1.4301/AISI 304
Acabamento / Finish / Acabado:
 satinado / satin

Tamanho / Size: Ø19mm



Ø19

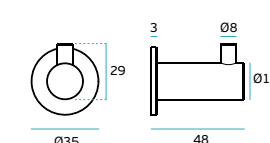


IN.14.501 FINE

Cabide / Wall hook / Percha

Material: EN 1.4301/AISI 304
Acabamento / Finish / Acabado:
 satinado / satin

Tamanho / Size: Ø19mm

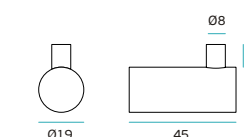


IN.14.506 FINE

Cabide / Wall hook / Percha

Material: EN 1.4301/AISI 304
Acabamento / Finish / Acabado:
 satinado / satin

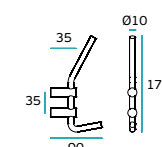
Tamanho / Size: Ø19mm



IN.14.528 FINE

Cabide / Wall hook / Percha

Material: EN 1.4301/AISI 304
Acabamento / Finish / Acabado:
 satinado / satin



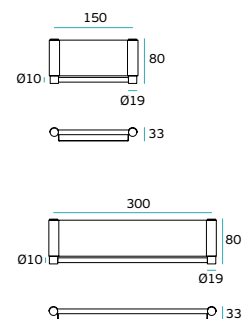
FINE SERIES

ACESSÓRIOS PARA CASA DE BANHO /
 BATHROOM ACCESSORIES /
 ACCESORIOS DE BAÑO.

IN.43.157 FINE
Saboneteira de parede / Wall soap
 holder / Jabonera de pared

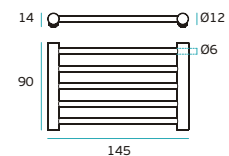
IN.43.158 FINE
Saboneteira de parede / Wall soap
 holder / Jabonera de pared

Material: EN 1.4301/AISI 304
Acabamento / Finish / Acabado:
 satinado / satin



IN.43.186 FINE
Saboneteira de bancada / Table
 soap holder / Jabonera de baño

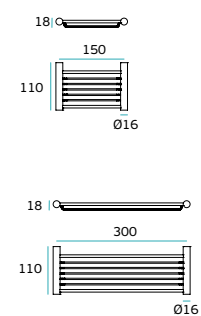
Material: EN 1.4301/AISI 304
Acabamento / Finish / Acabado:
 satinado / satin

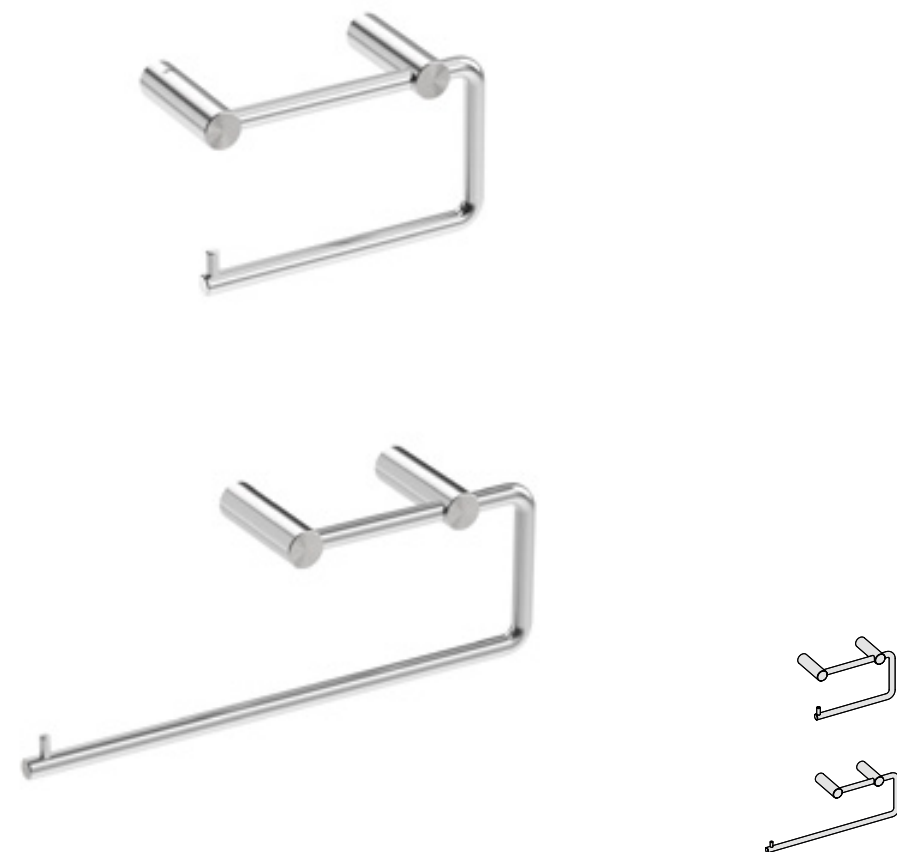
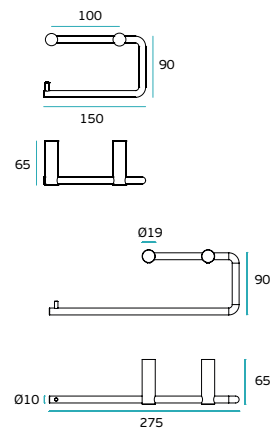

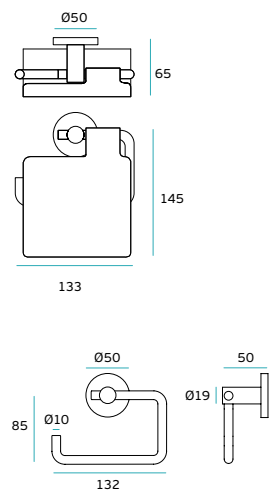
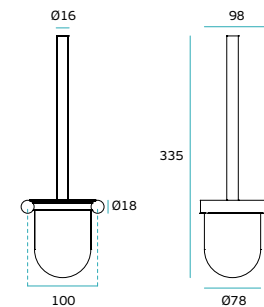



IN.43.184.150 FINE
Saboneteira de parede / Wall soap
 holder / Jabonera de pared

IN.43.184.300 FINE
Saboneteira de parede / Wall soap
 holder / Jabonera de pared

Material: EN 1.4301/AISI 304
Acabamento / Finish / Acabado:
 satinado / satin



FINE SERIESACESSÓRIOS PARA CASA DE BANHO /
BATHROOM ACCESSORIES /
ACCESORIOS DE BAÑO.**IN.43.155 FINE****Porta rolos / Paper holder /
Soporte de papel****IN.43.156 FINE****Porta rolos / Paper holder /
Soporte de papel****Material:** EN 1.4301/AISI 304**Acabamento / Finish / Acabado:**
satinado / satin**IN.40.139 FINE****Porta rolos com tampa / Paper
holder with cover / Soporte de papel
con cubierta****IN.40.138 FINE****Porta rolos /
Paper holder / Soporte de papel****Material:** EN 1.4301/AISI 304**Acabamento / Finish / Acabado:**
satinado / satin**IN.43.167 FINE****Porta piaçaba de parede /
Wall toilet brush / Escobillero de
pared****Material:** EN 1.4301/AISI 304
Acabamento / Finish / Acabado:
satinado / satin



meridian series


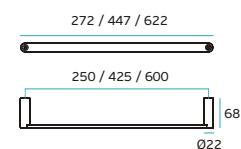
ESTA COLEÇÃO DE ACESSÓRIOS PARA CASA DE BANHO FOI CRIADA PARA SOLUCIONAR INSTALAÇÕES EM HOTELARIA. DEVIDO À SUA ELEVADA ROBUSTEZ, ESTA SÉRIE TEM GANHO PROTAGONISMO EM MUITOS AMBIENTES SOFISTICADOS.

THIS COLLECTION OF BATHROOM ACCESSORIES WAS CREATED TO SOLVE HOTEL INSTALLATIONS. DUE TO ITS HIGH ROBUSTNESS, THIS SERIES HAS GAINED PROMINENCE IN MANY SOPHISTICATED ENVIRONMENTS.

ESTA COLECCIÓN DE ACESSORIOS DE BAÑO NACE PARA DAR SOLUCIÓN A LAS INSTALACIONES HOTELERAS. DEBIDO A SU ALTA ROBUSTEZ, ESTA SÉRIE HA GANADO PROTAGONISMO EN MUCHOS ENTORNOS SOFISTICADOS.

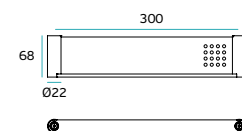
MR.46.001.250 MERIDIAN
MR.46.001.425 MERIDIAN
MR.46.001.600 MERIDIAN
Toalheiro / Towel holder / Toallero
(250mm / 425mm / 600mm)
Design: EVOL

Material: EN 1.4301/AISI 304
Acabamento / Finish / Acabado:
satinado / satin



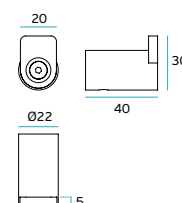
MR.46.008 MERIDIAN
Saboneteira de parede / Wall soap
holder / Jaboneira de pared
Design: EVOL

Material: EN 1.4301/AISI 304
Acabamento / Finish / Acabado:
satinado / satin



MR.14.006 MERIDIAN
Cabide / Wall hook / Percha
Design: EVOL

Material: EN 1.4301/AISI 304
Acabamento / Finish / Acabado:
satinado / satin





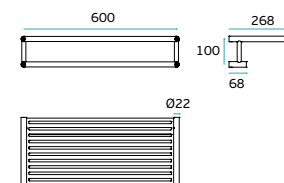
meridian
series

IMAGEM / IMAGE:
MR.46.003 + MR.46.004 + MR.46.007



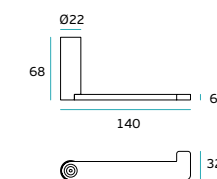
MR.46.003 MERIDIAN
Estante para toalhas /
Towel holder / Estante toallero
Design: EVOL

Material: EN 1.4301/AISI 304
Acabamento / Finish / Acabado:
satinado / satin



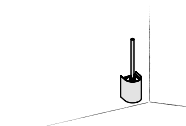
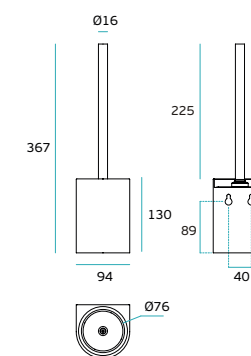
MR.46.004 MERIDIAN
Porta rolos /
Paper holder / Soporte de papel
Design: EVOL

Material: EN 1.4301/AISI 304
Acabamento / Finish / Acabado:
satinado / satin



MR.46.007 MERIDIAN
Porta piaçaba de parede /
Wall toilet brush / Escobillero
de pared
Design: EVOL

Material: EN 1.4301/AISI 304
Acabamento / Finish / Acabado:
satinado / satin



subtil series


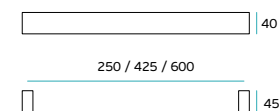
COLEÇÃO DE ACESSÓRIOS DE CASA DE BANHO
 DESENHADA POR RUI VIANA. AS BARRAS
 RECTANGULARES DE AÇO INOXIDÁVEL
 CRIARAM ESTA COLEÇÃO EQUILIBRADA EM
 PROPORÇÕES E FORMAS.

BATHROOM ACCESSORIES COLLECTION
 DESIGNED BY RUI VIANA. RECTANGULAR
 STAINLESS STEEL BARS CREATED THIS
 COLLECTION BALANCED IN PROPORTIONS
 AND SHAPES.

COLECCIÓN DE ACCESORIOS DE BAÑO
 DISEÑADA POR RUI VIANA. BARRAS
 RECTANGULARES DE ACERO INOXIDABLE
 CREARON ESTA COLECCIÓN EQUILIBRADA EN
 PROPORCIONES Y FORMAS.


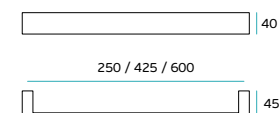
RV.48.006.250 SUBTIL
RV.48.006.425 SUBTIL
RV.48.006.600 SUBTIL
 Toalheiro / Towel holder / Toallero
 (250mm / 425mm / 600mm)
 Design: Rui Viana

Material: EN 1.4301/AISI 304
 Acabamento / Finish / Acabado:
 satinado / satin



RV.48.006.250.P SUBTIL
RV.48.006.425.P SUBTIL
RV.48.006.600.P SUBTIL
 Toalheiro / Towel holder / Toallero
 (250mm / 425mm / 600mm)
 Design: Rui Viana

Material: EN 1.4301/AISI 304
 Acabamento / Finish / Acabado:
 polido / polished / pulido (P)



NEW

bonjour!

series

COLEÇÃO DE ACESSÓRIOS DE CASA DE BANHO
DESENHADA POR RUI VIANA. AS BARRAS
RECTANGULARES DE AÇO INOXIDÁVEL
CRIARAM ESTA COLEÇÃO EQUILIBRADA EM
PROPORÇÕES E FORMAS.


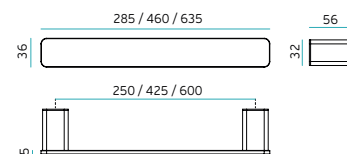
BATHROOM ACCESSORIES COLLECTION
DESIGNED BY RUI VIANA. RECTANGULAR
STAINLESS STEEL BARS CREATED THIS
COLLECTION BALANCED IN PROPORTIONS
AND SHAPES.

COLECCIÓN DE ACCESORIOS DE BAÑO
DISEÑADA POR RUI VIANA. BARRAS
RECTANGULARES DE ACERO INOXIDABLE
CREARON ESTA COLECCIÓN EQUILIBRADA EN
PROPORCIONES Y FORMAS.

NEW


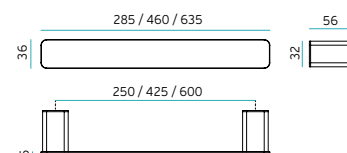
IN.53.400.250 bonjour!
IN.53.400.425 bonjour!
IN.53.400.600 bonjour!
Toalheiro / Towel holder / Toallero
(250mm / 425mm / 600mm)
Design: Pedro Queirós

Material: EN 1.4301/AISI 304
Acabamento / Finish / Acabado:
satinado / satin



IN.53.400.250.TB bonjour!
IN.53.400.425.TB bonjour!
IN.53.400.600.TB bonjour!
Toalheiro / Towel holder / Toallero
(250mm / 425mm / 600mm)
Design: Pedro Queirós



Material: EN 1.4301/AISI 304
Acabamento / Finish / Acabado:
satinado / satin + pvd titanium black
Opcional / Optional: pvd titanium
chocolate (.TCH), copper (.TCO), gold (.TG)



BONJOUR! SERIES

ACESSÓRIOS PARA CASA DE BANHO / BATHROOM ACCESSORIES / ACCESORIOS DE BAÑO.

NEW


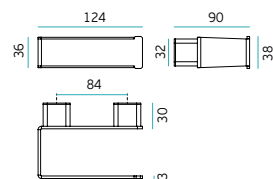


IN.53.401 *bonjour!*
Porta rolos / Paper holder / Soporte de papel
Design: Pedro Queirós

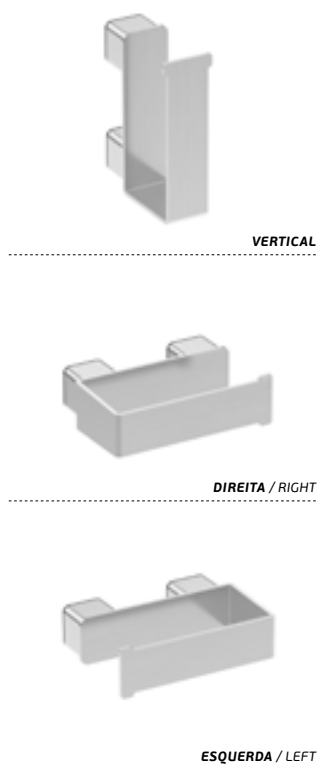
Material: EN 1.4301/AISI 304 + madeira wengé / wenge wood / madera wengué

Acabamento / Finish / Acabado: satinado / satin

Opcional / Optional: pvd titanium black (.TB), chocolate (.TCH), copper (.TCO), gold (.TG)


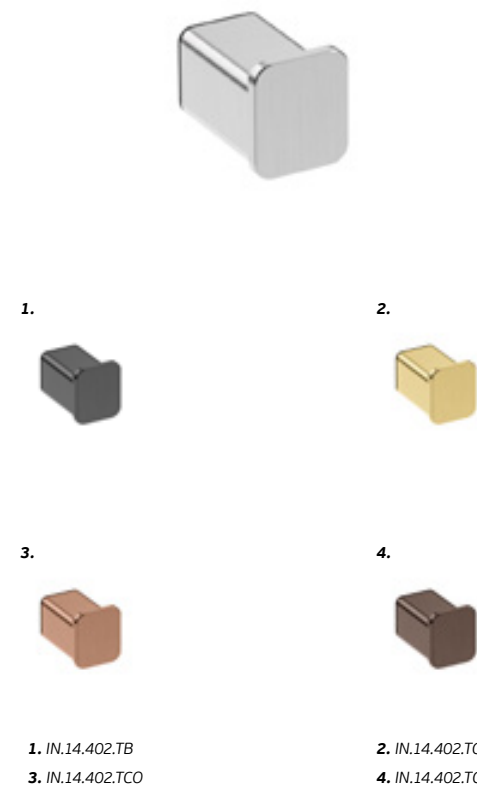
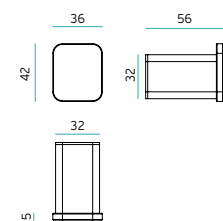


Três aplicações possíveis.
Three possible applications / Tres posibles aplicaciones.



IN.14.402 *bonjour!*
Cabide / Wall hook / Percha
Design: Pedro Queirós

Material: EN 1.4301/AISI 304
Acabamento / Finish / Acabado: satinado / satin



Aplicação fácil / Easy application / Fácil aplicación





quadro series


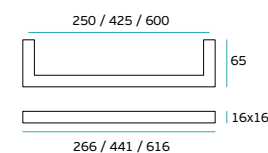
BARRAS DE AÇO INOXIDÁVEL QUADRADAS
 DERAM ORIGEM A ESTA COLEÇÃO DE
 PEÇAS DESENHADAS COM AS PROPOÇÕES
 CORRECTAS.

SQUARE STAINLESS STEEL BARS INSPIRED THIS
 COLLECTION OF BATHROOM ACCESSORIES
 DESIGNED WITH THE CORRECT PROPORTIONS.

BARRAS CUADRADAS DE ACERO INOXIDABLE
 COMENZARON ESTA COLECCIÓN DE PIEZAS
 DISEÑADAS CON LAS PROPOCIONES
 CORRECTAS.


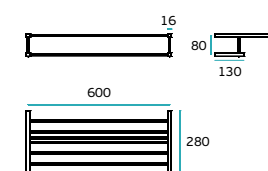
IN.44.175.250 QUADRO
IN.44.175.425 QUADRO
IN.44.175.600 QUADRO
 Toalheiro / Towel holder / Toallero
 (250mm / 425mm / 600mm)

Material: EN 1.4301/AISI 304
Acabamento / Finish / Acabado:
 satinado / satin



IN.44.188 QUADRO
 Estante para toalhas /
 Towel holder shelf / Estante toallero

Material: EN 1.4301/AISI 304
Acabamento / Finish / Acabado:
 satinado / satin




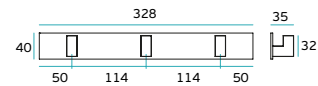
QUADRO SERIES

ACESSÓRIOS PARA CASA DE BANHO /
 BATHROOM ACCESSORIES /
 ACCESORIOS DE BAÑO.

NEW

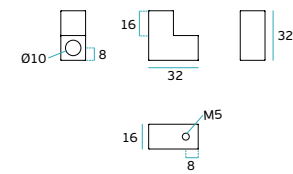
IN.14.177.3 QUADRO
Cabide tripla / Triple hook /
Percha triple

Material: EN 1.4301/AISI 304
Acabamento / Finish / Acabado:
 satinado / satin



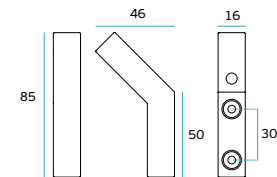
IN.14.177 QUADRO
Cabide / Wall hook / Percha

Material: EN 1.4301/AISI 304
Acabamento / Finish / Acabado:
 satinado / satin



IN.14.601.S QUADRO
Cabide / Wall hook / Percha

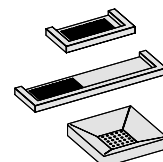
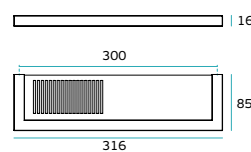
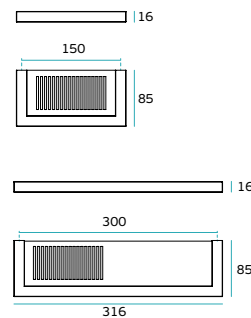
Material: alumínio /
 aluminium / aluminio
Acabamento / Finish / Acabado:
 satinado / satin (.S)



IN.44.179.150 QUADRO
Saboneteira de parede /
Wall soap holder /
Jabonera de pared

IN.44.179.300 QUADRO
Saboneteira de parede /
Wall soap holder /
Jabonera de pared

Material: EN 1.4301/AISI 304
Acabamento / Finish / Acabado:
 satinado / satin

NEW
DESIGN

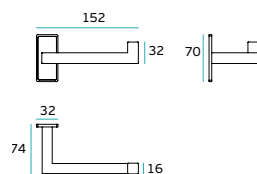
QUADRO SERIES

ACESSÓRIOS PARA CASA DE BANHO /
 BATHROOM ACCESSORIES /
 ACCESORIOS DE BAÑO.

NEW

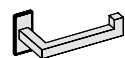
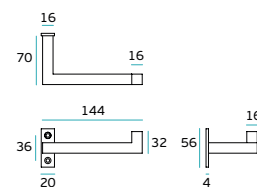
IN.44.177 QUADRO
 Porta rolos /
 Paper holder / Soporte de papel

Material: EN 1.4301/AISI 304
Acabamento / Finish / Acabado:
 satinado / satin



IN.44.176 QUADRO
 Porta rolos /
 Paper holder / Soporte de papel

Material: EN 1.4301/AISI 304
Acabamento / Finish / Acabado:
 satinado / satin

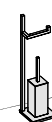
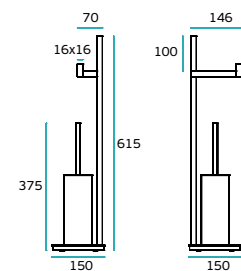


IN.44.190 QUADRO
 Porta piaçaba com porta rolos /
 Toilet brush with paper holder /
 Escobillero con soporte de papel

Material: EN 1.4301/AISI 304
Acabamento / Finish / Acabado:
 satinado / satin

IN.44.190.P QUADRO
 Porta piaçaba com porta rolos /
 Toilet brush with paper holder /
 Escobillero con soporte de papel

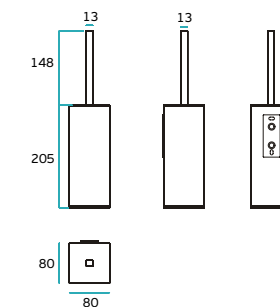
Material: EN 1.4301/AISI 304
Acabamento / Finish / Acabado:
 polido / polished / pulido (.P)



NEW

IN.44.186 QUADRO
 Porta piaçaba de parede /
 Wall toilet brush /
 Escobillero de pared

Material: EN 1.4301/AISI 304
Acabamento / Finish / Acabado:
 satinado / satin
Opcional / Optional: polido /
 polished / pulido (.P); pvd titanium
 black (.TB), chocolate (.TCH), copper
 (.TCO), gold (.TG)



1.



2.



3.



4.



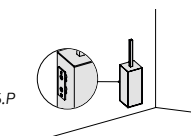
5.



1. IN.44.186.TB
 3. IN.44.186.TCO

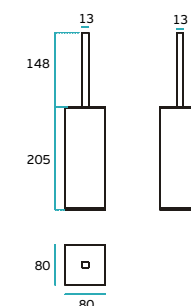
2. IN.44.186.TG
 4. IN.44.186.TCH

5. IN.44.186.P



IN.44.185 QUADRO
 Porta piaçaba /
 Toilet brush / Escobillero

Material: EN 1.4301/AISI 304
Acabamento / Finish / Acabado:
 satinado / satin
Opcional / Optional: polido /
 polished / pulido (.P); pvd titanium
 black (.TB), chocolate (.TCH), copper
 (.TCO), gold (.TG)



1.



2.



3.



4.



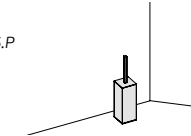
5.



1. IN.44.185.TB
 3. IN.44.185.TCO

2. IN.44.185.TG
 4. IN.44.185.TCH

5. IN.44.185.P



comfort series

A GAMA COMFORT SYSTEM CRIA UMA PONTE ENTRE A FUNCIONALIDADE E O DESIGN, DISPONIBILIZANDO SOLUÇÕES CONFORTÁVEIS QUE PROPORCIONAM UM ELEVADO BEM-ESTAR, HIGIENE E SEGURANÇA A TODOS OS UTILIZADORES, SEM COMPROMETER O DESIGN DOS PRODUTOS.

THE COMFORT SYSTEM RANGE CREATES A BRIDGE BETWEEN FUNCTIONALITY AND DESIGN, PROVIDING COMFORTABLE SOLUTIONS THAT PROVIDE A HIGH LEVEL OF WELL-BEING, HYGIENE AND SAFETY TO ALL USERS, WITHOUT COMPROMISING THE DESIGN OF THE PRODUCTS.

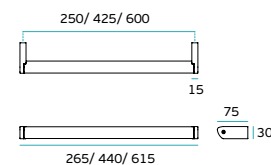
LA GAMA COMFORT SYSTEM CREA UN PUENTE ENTRE FUNCIONALIDAD Y DISEÑO, PONIENDO A DISPOSICIÓN SOLUCIONES CÓMODAS QUE PROPORCIONA UN ALTO NIVEL DE BIENESTAR, HIGIENE Y SEGURIDAD A TODOS LOS USUARIOS, SIN COMPROMETER EL DISEÑO DE LOS PRODUCTOS.

ANTIMICROBIAL

NEW

IN.40.200.250 COMFORT
IN.40.200.425 COMFORT
IN.40.200.600 COMFORT
Toalheiro / Towel holder / Toallero
 (250mm / 425mm / 600mm)
Design: Pedro Queirós

Material: EN 1.4301/AISI 304 +
 alumínio / aluminium / aluminio
Acabamento / Finish / Acabado:
 satinado / satin + JNF MICROsafe™
 (RAL 7011)

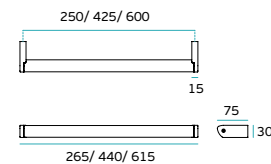


ANTIMICROBIAL



IN.40.200.250.TB COMFORT
IN.40.200.425.TB COMFORT
IN.40.200.600.TB COMFORT
Toalheiro / Towel holder / Toallero
 (250mm / 425mm / 600mm)
Design: Pedro Queirós

Material: EN 1.4301/AISI 304 +
 alumínio / aluminium / aluminio
Acabamento / Finish / Acabado:
 satinado / satin + JNF MICROsafe™
 (RAL 7011) + pvd titanium black (.TB),
Opcional / Optional: pvd titanium
 chocolate (.TCH), copper (.TCO), gold
 (.TG)



ANTIMICROBIAL



COMFORT SERIES

ACESSÓRIOS PARA CASA DE BANHO /
 BATHROOM ACCESSORIES /
 ACCESORIOS DE BAÑO.

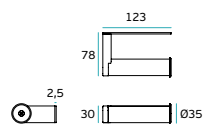
NEW

IN.40.202.E

Porta rolos / Paper holder /
 Soporte de papel
 Design: Pedro Queirós

Material: EN 1.4301/AISI 304 +
 alumínio / aluminium / aluminio
Acabamento / Finish / Acabado:
 satinado / satin + JNF MICROsafe™
 (RAL 7011)
Opcional / Optional: pvd titanium
 black (.TB), chocolate (.TCH), copper
 (.TCO), gold (.TG)

Esquerdo / Left / Izquierda (.E)



1.



1. IN.40.202.E.TB

2.



2. IN.40.202.E.TG

3.



3. IN.40.202.E.TCO

4.



4. IN.40.202.E.TCH



ANTIMICROBIAL

NEW

IN.40.202.D

Porta rolos / Paper holder /
 Soporte de papel
 Design: Pedro Queirós

Material: EN 1.4301/AISI 304 +
 alumínio / aluminium / aluminio
Acabamento / Finish / Acabado:
 satinado / satin + JNF MICROsafe™
 (RAL 7011)
Opcional / Optional: pvd titanium
 black (.TB), chocolate (.TCH), copper
 (.TCO), gold (.TG)

Direita / Right / Derecha (.D)



1.



1. IN.40.202.D.TB

2.



2. IN.40.202.D.TG

3.



3. IN.40.202.D.TCO

4.



4. IN.40.202.D.TCH

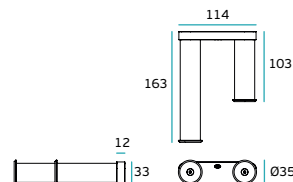


ANTIMICROBIAL

IN.12.012

Suporte para muletas, toalheiro
 duplo ou cabide / Support for
 crutches, double towel holder or hook
 / Soporte para muletas, toallero doble
 o percha.

Material: EN 1.4301/AISI 304 +
 alumínio / aluminium / aluminio
Acabamento / Finish / Acabado:
 satinado / satin + JNF MICROsafe™
 (RAL 7011)
Opcional / Optional: pvd titanium
 black (.TB), chocolate (.TCH), copper
 (.TCO), gold (.TG)



1.




1. IN.12.012.TB

2.



2. IN.12.012.TG

3.





3. IN.12.012.TCO

4.



4. IN.12.012.TCH



NEW

SteelGlass

Wall shelf holder

SABONETEIRAS DE PAREDE E PRATELEIRAS UNIVERSAIS


 WALL SOAP HOLDER AND UNIVERSAL SHELVES /
 JABONERA DE PARED Y BALDAS UNIVERSALES.

- 1 - IN.53.512
- 2 - IN.53.502
- 3 - IN.53.511
- 4 - IN.53.500
- 5 - IN.53.501
- 6 - IN.53.510

1




2



3

4



5



6




NEW

SteelGlass

Wall shelf holder



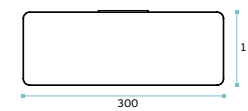
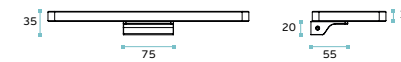
SABONETEIRAS DE PAREDE E PRATELEIRAS UNIVERSAIS
WALL SOAP HOLDER AND UNIVERSAL SHELVES /
JABONERA DE PARED Y BALDAS UNIVERSALES.



NEW

IN.53.500 SteelGlass
Saboneteira de parede / Wall soap
holder / Jaboneira de pared
Design: Miguel Vasconcelos

Material: EN 1.4301/AISI 304 +
vidro / glass / cristal
Acabamento / Finish / Acabado:
satinado / satin
Opcional / Optional: pvd titanium
black (.TB), chocolate (.TCH), copper
(.TCO), gold (.TG)



1. IN.53.500.TB

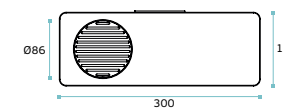
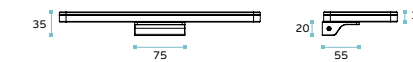
2. IN.53.500.TG

3. IN.53.500.TCO

4. IN.53.500.TCH

IN.53.501 SteelGlass
Saboneteira de parede / Wall soap
holder / Jaboneira de pared
Design: Miguel Vasconcelos

Material: EN 1.4301/AISI 304 +
vidro / glass / cristal
Acabamento / Finish / Acabado:
satinado / satin
Opcional / Optional: pvd titanium
black (.TB), chocolate (.TCH), copper
(.TCO), gold (.TG)



1. IN.53.501.TB

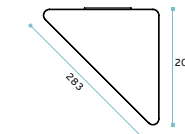
2. IN.53.501.TG

3. IN.53.501.TCO

4. IN.53.501.TCH

IN.53.502 SteelGlass
Saboneteira de parede / Wall soap holder /
Jaboneira de pared
Design: Miguel Vasconcelos

Material: EN 1.4301/AISI 304 + vidro /
glass / cristal
Acabamento / Finish / Acabado:
satinado / satin
Opcional / Optional: pvd titanium
black (.TB), chocolate (.TCH), copper
(.TCO), gold (.TG)



1. IN.53.502.TB

2. IN.53.502.TG

3. IN.53.502.TCO

4. IN.53.502.TCH

NEW

SteelGlass

Wall shelf holder



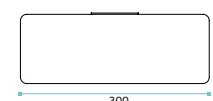

SABONETEIRAS DE PAREDE E PRATELEIRAS UNIVERSAIS

WALL SOAP HOLDER AND UNIVERSAL SHELVES /
JABONERA DE PARED Y BALDAS UNIVERSALES.

NEW

IN.53.510 SteelGlass
Saboneteira de parede / Wall soap
holder / Jaboneira de pared
Design: Miguel Vasconcelos

Material: EN 1.4301/AISI 304
Acabamento / Finish / Acabado:
satinado / satin
Opcional / Optional: pvd titanium
black (.TB), chocolate (.TCH), copper
(.TCO), gold (.TG)



1. IN.53.510.TB


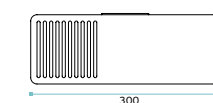
2. IN.53.510.TG

3. IN.53.510.TCO

4. IN.53.510.TCH

IN.53.511 SteelGlass
Saboneteira de parede / Wall soap
holder / Jaboneira de pared
Design: Miguel Vasconcelos

Material: EN 1.4301/AISI 304
Acabamento / Finish / Acabado:
satinado / satin
Opcional / Optional: pvd titanium
black (.TB), chocolate (.TCH), copper
(.TCO), gold (.TG)



1. IN.53.511.TB



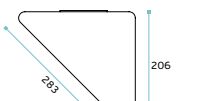
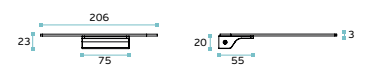
2. IN.53.511.TG

3. IN.53.511.TCO

4. IN.53.511.TCH

IN.53.512 SteelGlass
Saboneteira de parede / Wall soap
holder / Jaboneira de pared
Design: Miguel Vasconcelos

Material: EN 1.4301/AISI 304
Acabamento / Finish / Acabado:
satinado / satin
Opcional / Optional: pvd titanium
black (.TB), chocolate (.TCH), copper
(.TCO), gold (.TG)



1. IN.53.512.TB

2. IN.53.512.TG

3. IN.53.512.TCO

4. IN.53.512.TCH

Ø16

Ø19

acessórios:

bases para toalheiros

ACESSÓRIOS: BASES PARA TOALHEIROS /
ACCESSORIES: TOWEL HOLDER BASES /
ACCESORIOS: BASES PARA TOALLEROS

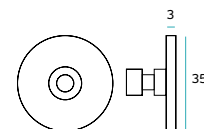


A

IN.08.BRC.35

**Base para toalheiros de Ø19mm.
Recomendado para instalação
em paredes frágeis** / Base for
Ø19mm towel holders. Recommended
for installation on fragile walls /
Base para toalleros de Ø19mm.
Recomendado para la instalación en
paredes frágeis

Material: EN 1.4301/AISI 304
Acabamento / Finish / Acabado:
satinado / satin

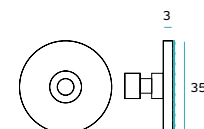


Ø19

**IN.08.BRG.35**

**Base com adesivo forte
para toalheiros de Ø19mm.
Recomendado para fixação em
vidro ou em paredes não porosas** /
Base with strong adhesive for Ø19mm
towel holders. Recommended for
fixing to glass or non-porous walls /
Base con adhesivo fuerte para toalleros
de Ø19mm. Recomendado para la
fijación a paredes de cristal o no
porosas

Material: EN 1.4301/AISI 304
Acabamento / Finish / Acabado:
satinado / satin



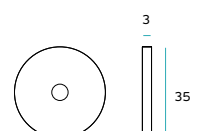
Ø19

3M

**IN.08.BRO.55**

**Base para toalheiros de Ø16mm.
Recomendado para instalação
em paredes frágeis** / Base for
Ø16mm towel holders. Recommended
for installation on fragile walls /
Base para toalleros de Ø16mm.
Recomendado para la instalación en
paredes frágeis

Material: EN 1.4301/AISI 304
Acabamento / Finish / Acabado:
satinado / satin



Ø16



ACESSÓRIOS PARA CASA DE BANHO / BATHROOM ACCESSORIES / ACCESORIOS DE BAÑO.



IMAGE / IMAGEM:
IN.41.141.19 + IN.08.BOT.19

IN.08.BQT

Base quadrada para toalheiros
19x19mm. Recomendado para
instalação em paredes frágeis
/ Square base for towel holders
19x19mm. Recommended for
installation on fragile walls / Base
cuadrada para toalleros 19x19mm.
Recomendado para la instalación en
paredes frágiles

Material: EN 1.4301/AISI 304
Acabamento / Finish / Acabado:
satinado / satin



35 3



19

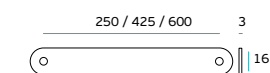
IN.08.BOT.16.250

IN.08.BOT.16.425

IN.08.BOT.16.600

Base com cantos arredondados
para toalheiro de Ø16mm.
Recomendado para instalação
em paredes ou bases frágeis /
Base with round corners for Ø16mm
towel holders. Recommended for
installation on fragile walls or bases
/ Base con cantos redondeados para
toallero Ø16mm. Recomendado
para instalación en paredes o bases
frágiles (250mm / 425mm / 600mm)

Material: EN 1.4301/AISI 304
Acabamento / Finish / Acabado:
satinado / satin



Ø16

Ø19


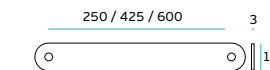
IN.08.BOT.19.250

IN.08.BOT.19.425

IN.08.BOT.19.600

Base com cantos arredondados
para toalheiro de Ø19mm.
Recomendado para instalação
em paredes ou bases frágeis /
Base with round corners for Ø19mm
towel holders. Recommended for
installation on fragile walls or bases
/ Base con cantos redondeados para
toallero Ø19mm. Recomendado
para instalación en paredes o bases
frágiles (250mm / 425mm / 600mm)

Material: EN 1.4301/AISI 304
Acabamento / Finish / Acabado:
satinado / satin



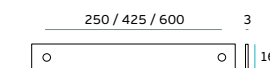
IN.08.BRT.250

IN.08.BRT.425

IN.08.BRT.600

Base com cantos rectos
para toalheiro de 16x16mm.
Recomendado para instalação em
paredes ou bases frágeis / Base
with square corners for 16x16mm
towel holders. Recommended for
installation on fragile walls or
bases / Base con cantos rectos para
toallero 16x16mm. Recomendado
para instalación en paredes o bases
frágiles (250mm / 425mm / 600mm)

Material: EN 1.4301/AISI 304
Acabamento / Finish / Acabado:
satinado / satin



Ø16

cleaning systems

SOLUÇÕES PARA CASAS DE BANHO PÚBLICAS /
SOLUTIONS FOR PUBLIC BATHROOMS /
SOLUCIONES PARA BAÑOS PÚBLICOS.



ESTA GAMA DE PRODUTOS FOI DESENHADAS DE FORMA A SER FÁCIL E INTUITIVAMENTE OPERADA POR QUALQUER UTILIZADOR. FUNCIONALIDADE, PERFORMANCE E FÁCIL INSTALAÇÃO FORAM OS PRINCIPAIS FOCOS NESTA GAMA.

THIS RANGE OF PRODUCTS HAS BEEN DESIGNED TO BE EASILY AND INTUITIVELY OPERATED BY ANY USER. FUNCTIONALITY, PERFORMANCE AND EASY INSTALLATION WERE THE MAIN FOCUSES OF THIS RANGE.

ESTA GAMA DE PRODUCTOS HA SIDO DISEÑADA PARA SER MANEJADA DE MANERA FÁCIL E INTUITIVA POR CUALQUIER USUARIO. LA FUNCIONALIDAD, EL RENDIMIENTO Y LA FÁCIL INSTALACIÓN FUERON LOS PRINCIPALES FOCOS DE ESTA GAMA.



cleaning systems

SOLUÇÕES PARA CASAS DE BANHO PÚBLICAS /
SOLUTIONS FOR PUBLIC BATHROOMS /
SOLUCIONES PARA BAÑOS PÚBLICOS.



154



COLEÇÃO /
COLLECTION / COLECTION /
INDUSTRIAL SERIES

172



SECADORES DE MÃOS /
HAND DRYERS /
SECADOR DE MANOS

184



DISPENSADORES DE SOLUÇÕES LÍQUIDAS /
LIQUID SOLUTIONS DISPENSERS /
DISPENSADORES DE SOLUCIONES LÍQUIDAS

204



SOLUÇÕES ENCASTRÁVEIS | OCULTAS /
RECESSED | CONCEALED SOLUTIONS /
SOLUCIONES EMPOTRADAS | OCULTAS.

210



DISPENSADORES MULTIFUNÇÕES /
MULTI-FUNCTION DISPENSERS /
DISPENSADORES MULTIFUNCIÓN

218



BALDES PARA CASA DE BANHO /
BINS FOR BATHROOMS /
PAPELERA PARA BAÑO

industrial series collection

SOLUÇÕES PARA CASAS DE BANHO PÚBLICAS /
SOLUTIONS FOR PUBLIC BATHROOMS /
SOLUCIONES PARA BAÑOS PÚBLICOS.


As casas de banho públicas são uma parte essencial de qualquer edifício, têm de refletir o tipo de arquitetura exterior, não sendo apenas elementos funcionais. A JNF desenvolveu esta nova linha de acessórios de casa de banho industrial, tendo em especial atenção o funcionamento de todas as peças como um conjunto, harmonioso em escala. Existe uma linha condutora que cria uma uniformidade de volumes, não descurando alguns fatores que são fundamentais para o bom funcionamento deste tipo de acessórios.

Public bathrooms are an essential part of any building, and must reflect the type of the exterior architecture, not just the functional elements. JNF has developed this new series of industrial bathroom accessories, with particular attention to the set of all components, so that it works as a whole. There is a conductive line that creates a uniformity of volumes, without neglect some factors that are critical to the proper functioning of this type of accessories.

Los baños públicos son una parte esencial de cualquier edificio, debe reflejar el tipo de arquitectura exterior, no siendo solamente elementos funcionales. JNF ha desarrollado esta nueva línea de accesorios de baño industriales, con especial atención a la operación de todas las partes en su conjunto, armonioso en escala. Hay una línea conductora que crea una uniformidad de los volúmenes, sin olvidar algunos factores que son fundamentales para el buen funcionamiento de este tipo de accesorios.



INDUSTRIAL
SERIES



industrial series collection

SOLUÇÕES PARA CASAS DE BANHO PÚBLICAS /
SOLUTIONS FOR PUBLIC BATHROOMS /
SOLUCIONES PARA BAÑOS PÚBLICOS.

FUNCIONALIDADE

Todas as peças foram desenhadas de forma a serem fácil e intuitivamente operadas por qualquer utilizador.

ERGONOMIA

Aplicando teoria, princípios, dados e métodos de ergonomia, conseguiu-se projetar um conjunto de elementos otimizados para o bem-estar e desempenho geral do sistema.

PERFORMANCE

Todos os elementos elétricos, eletrónicos e motores de elevada potência garantem uma grande performance de funcionamento e simultaneamente economia de energia. É o factor de grande importância na redução de custos e impacto ambiental.

LIMPEZA E HIGIENE

O design da estrutura principal de todas as peças teve o seu foco na atenção da limpeza e higiene, criando superfícies grandes e lisas, permitindo a fácil higienização e desinfeção das peças, características fundamentais em elementos que podem ser utilizados diariamente por milhares de pessoas.

SEGURANÇA

Um dos objectivos do design foi o cuidado especial com as formas não agressivas, algo que se conseguiu com os "filetes" ligeiramente laterais, mas mantendo as formas retangulares gerais.

APOIO A PESSOAS COM

MOBILIDADE CONDICIONADA

Ao projetarmos esta série, tivemos sempre presente a aplicabilidade destas peças em casas de banho destinadas a pessoas com mobilidade reduzida, sendo possível a instalação das mesmas em diferentes alturas mantendo a sua facilidade de utilização.

INSTALAÇÃO

Ao termos peças que partilham dimensões semelhantes também a forma de instalar e furações para fixar à parede foram mantidas semelhantes, simplificando a instalação e, simultaneamente, permitindo poupar tempo na aplicação.

FUNCTIONALITY

All parts are designed so that they can be easily and intuitively operated by any user.

ERGONOMICS

Applying theory, principles, data and ergonomics methods, it was possible to design a set of optimized elements for well-being and overall system performance.

PERFORMANCE

All electric, electronic elements and high-power motors guarantee high operating performance and, simultaneously, energy saving. Great importance factor in reducing costs and environmental impact.

CLEANLINESS AND HYGIENE

The design of the main structure of all parts had its attention focused on cleanliness and hygiene, creating large, smooth surfaces, allowing for easy cleaning and disinfection of the parts, fundamental characteristics of elements that can be used daily by thousands of people.

SECURITY

One of the design goals was the special care with the non-aggressive shapes, something that was achieved with the slightly lateral "fillets", but keeping the general rectangular shapes.

HELP FOR DISABLED PEOPLE

When designing this series, we always kept in mind the applicability of these pieces in bathrooms for people with reduced mobility, being possible to install them at different heights while maintaining their ease of use.

INSTALLATION

These products share similar dimensions, so the installation and drilling templates are also similar, reducing time and simplifying the application.

FUNCIONALIDAD

Todas las piezas están diseñadas de manera que sea fácil e intuitivamente operado por cualquier usuario.

ERGONOMÍA

Aplicando teoría, principios, datos y métodos de ergonomía, hemos sido capaces de diseñar un conjunto de elementos optimizados para el bienestar humano y el rendimiento general del sistema.

RENDIMIENTO

Todos los elementos eléctricos y electrónicos usados garantizar un rendimiento de alto funcionamiento y al mismo tiempo el ahorro de energía, factor muy importante en la reducción de costes y el impacto ambiental.

LIMPIEZA Y HIGIENE

El diseño de la estructura principal de todas las piezas se centró en la atención a la limpieza e higiene, creando superficies amplias y lisas, permitiendo una fácil limpieza y desinfección de las piezas, características fundamentales en elementos que pueden ser utilizados diariamente por miles de personas.

SEGURIDAD

Uno de los objetivos del diseño fue el especial cuidado con las formas no agresivas, algo que se consiguió con los "filetes" ligeramente laterales, pero manteniendo las formas rectangulares generales.


APOYO PARA PERSONAS DE MOVILIDAD REDUCIDA

Al proyectar esta serie, siempre hemos tenido en cuenta la aplicabilidad de estas piezas en baños para personas con movilidad reducida, siendo posible instalarlas a diferentes alturas manteniendo su facilidad de uso.

INSTALACIÓN

Cuando tenemos piezas que comparten dimensiones similares también la forma de instalar y agujeros para fijar a la pared se mantuvieron similares, lo que simplifica la instalación y al mismo tiempo, ahorrando tiempo en la aplicación.

ACABAMENTOS DISPONÍVEIS /
AVAILABLE FINISHES /
ACABADOS DISPONIBLES



ACABAMENTOS ESPECIAIS EM AÇO
INOX REVESTIDO A TITÂNIO

Este acabamento é conseguido pela tecnologia PVD (Physical Vapor Deposition). É um processo não galvânico, não poluente, amplamente utilizado na indústria da relojoaria. Trata-se dum acabamento de excepcional qualidade, conferindo ao produto final uma dureza adicional e uma resistência à corrosão elevadíssima.

- 1. pvd titanium black (.TB)
- 2. pvd titanium gold (.TG)

SPECIAL FINISH ON STAINLESS
STEEL TITANIUM COATED

This finish is achieved by PVD technology (Physical Vapor Deposition). It is a non galvanic, pollution free process, widely used in the watchmaking industry. This is an exceptionally high quality finish, giving the final product an additional hardness and a very high corrosion resistance.

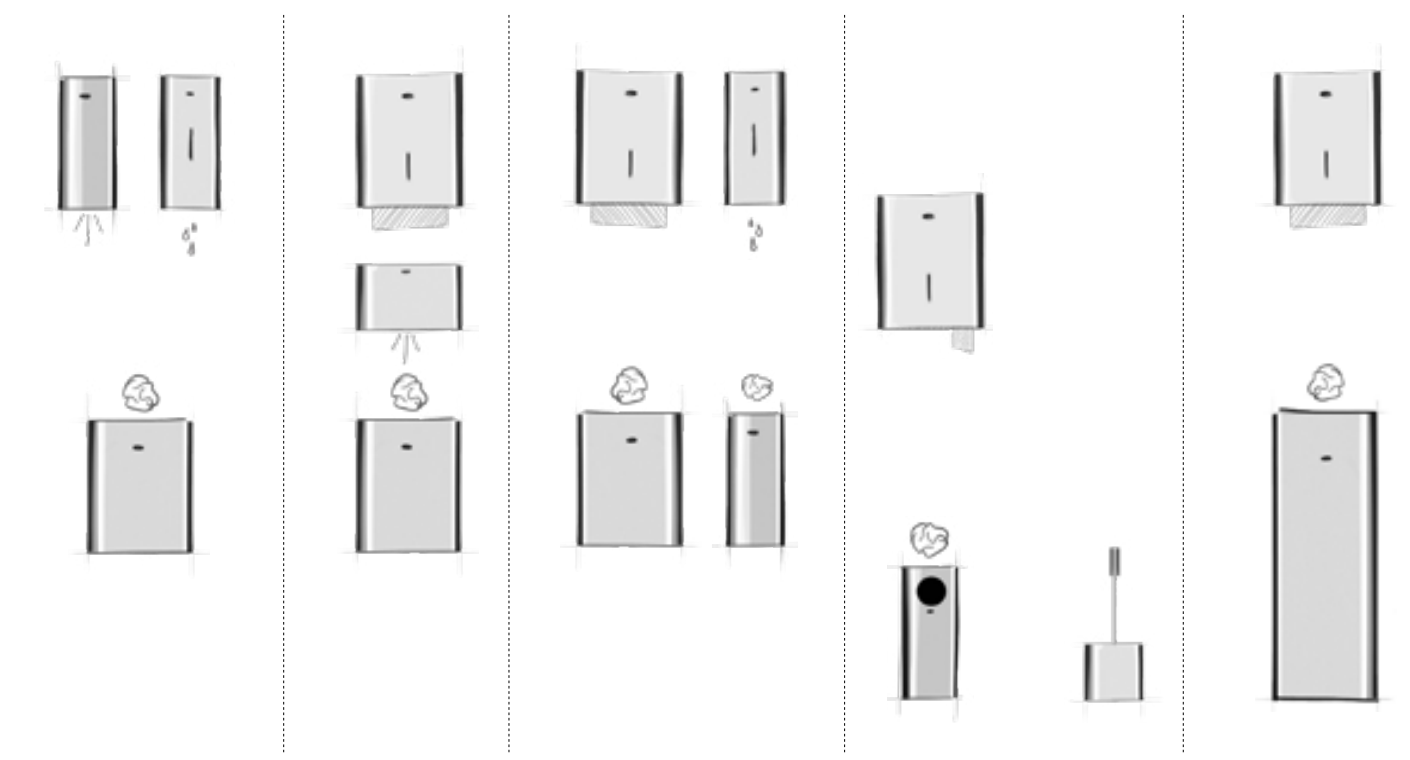

- 3. pvd titanium copper (.TCO)
- 4. pvd titanium chocolate (.TCH)

ACABADOS ESPECIALES EN ACERO
INOXIDABLE EN TITANIO

Este acabado se consigue mediante la tecnología PVD (Physical Vapor Deposition). Es un proceso no galvánico, no contaminante, muy utilizado en la industria relojera. Se trata de un acabado de excepcional calidad, que aporta al producto final una dureza adicional y una altísima resistencia a la corrosión.

- 5. pvd titanium natural (.TN)
- 6. aço inox / stainless steel

EXEMPLOS DE COMBINAÇÕES POSSÍVEIS
EXAMPLES OF POSSIBLE COMBINATIONS /
EJEMPLOS DE COMBINACIONES POSIBLES



industrial series hand dryer



SECADOR AUTOMÁTICO DE MÃOS /
AUTOMATIC HAND DRYER /
SECADOR DE MANOS AUTOMÁTICO.



DRYING TIME: 10-15 SECONDS
Tempo de secagem: 10-15 segundos
Tiempo de secado: 10-15 segundos



AIR SPEED: 95-115M/S
Velocidade do ar: 95-115m/s
Velocidad del aire: 95-115m/s



EASY MAINTENANCE
Fácil manutenção
Facil mantenimiento



IP11 (PROTECTION LEVEL)
IP11 (nível de protecção)
IP11 (nivel de protección)



LESS CARBON (ONLY 3,5G EMISSION)
Menos carbono (apenas 3,5g de emissão)
Menos carbono (solo 3,5 g de emisión)



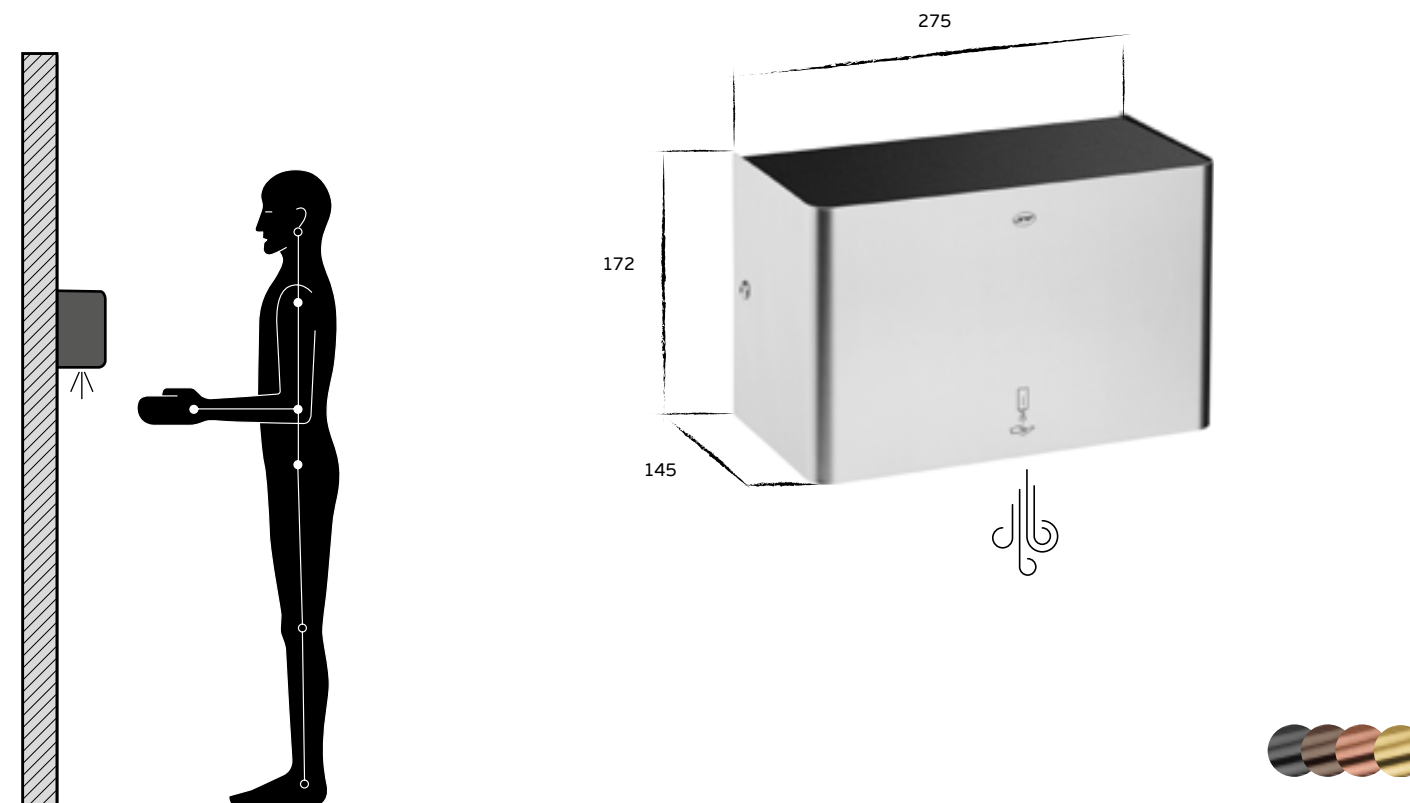
AUTOMATIC
Automático
Automático

Secador de mãos pequeno e compacto, ideal para todos as casas de banho. O mecanismo de fluxo de alto desempenho, otimiza a secagem das mãos, tornando-a mais rápida. Este secador de baixo consumo, permite economizar 80% nos custos energia perante uma utilização frequente.

Small and compact hand dryer, ideal for all bathrooms. The high-performance flow mechanism optimizes hand drying, making it faster. This low-consumption dryer saves 80% in energy costs when used frequently.

Secador de manos pequeño y compacto, ideal para todos los baños. El mecanismo de flujo de alto rendimiento optimiza el secado de manos, haciéndolo más rápido. Esta secadora de bajo consumo ahorra un 80% en costos de energía cuando se usa con frecuencia.

IMAGE / IMAGEM:
IN.60.566



IN.60.566.B
black finish



IN.60.566.TCH
pvd titanium chocolate



IN.60.566.TCO
pvd titanium copper



IN.60.566.TG
pvd titanium gold

IN.60.566

Secador automático de mãos /
Tempo de secagem: 10 - 15 segundos
(220v - 240vac, 50/60hz, 0,84 - 1kW)
Potência do motor: 325 - 500W
Modo standby: 0,3 - 0,4W
Velocidade do ar: 95-115m/s (ajustável)
Ruído: min. 71db a 73db / máx.1m
Alcance de deteção: 170mm ± 20mm (ajustável)
Grau de proteção: IP11
Proteção térmica do motor: 60 segundos
ON/OFF automático (120v a 135°C / 240v a 95°C)
Função opcional de temperatura: ON/OFF

UL, CE, GS, CB, BSMI, EMC, LVD, REEE,
ROHS, Certificado GreenSpec

Material: EN 1.4301/AISI 304
Acabamento : satinado

Automatic hand dryer /
Drying time: 10 - 15 seconds
(220v - 240vac, 50/60hz, 0,84 - 1kW)
Engine power: 325 - 500W
Standby mode: 0,3-0,4W
Air speed: 95 - 115m/s (adjustable)
Noise: min. 71db to 73db / max.1m
Detection range: 170mm ± 20mm (adjustable)
Protection grade: IP11
Motor thermal protection: 60 seconds
Automatic ON/OFF (120v to 135°C / 240v to 95°C)
Optional temperature function: ON/OFF

UL, CE, GS, CB, BSMI, EMC, LVD, WEEE, ROHS,
GreenSpec Certificate

Material: EN 1.4301/AISI 304
Finish: satin

Secador de manos automatico.
Tiempo de secado: 10 - 15 segundos
(220v - 240vac, 50/60hz, 0,84 - 1kW)
Potencia del motor: 325 - 500W
Modo de espera: 0,3 - 0,4W
Velocidad del aire: 95-115m/s (ajustable)
Ruido: min. 71db a 73db / máx. 1m
Rango de detección: 170mm ± 20mm (ajustable)
Grado de protección: IP11
Protección térmica del motor: 60 segundos
ON/OFF automático (120v a 135°C / 240v a 95°C)
Función de temperatura opcional: ON/OFF

UL, CE, GS, CB, BSMI, EMC, LVD, WEEE, ROHS,
Certificado GreenSpec

Material: EN 1.4301/AISI 304
Acabado: satin

industrial series hand dryer

SECADOR AUTOMÁTICO DE MÃOS /
AUTOMATIC HAND DRYER /
SECADOR DE MANOS AUTOMÁTICO.



DRYING TIME: 10-15 SECONDS
Tempo de secagem: 10-15 segundos
Tiempo de secado: 10-15 segundos



AIR SPEED: 95-115M/S
Velocidade do ar: 95-115m/s
Velocidad del aire: 95-115m/s



EASY MAINTENANCE
Fácil manutenção
Facil mantenimiento



IP11 (PROTECTION LEVEL)
IP11 (nível de protecção)
IP11 (nivel de protección)



LESS CARBON (ONLY 3,5G EMISSION)
Menos carbono (apenas 3,5g de emissão)
Menos carbono (solo 3,5 g de emisión)



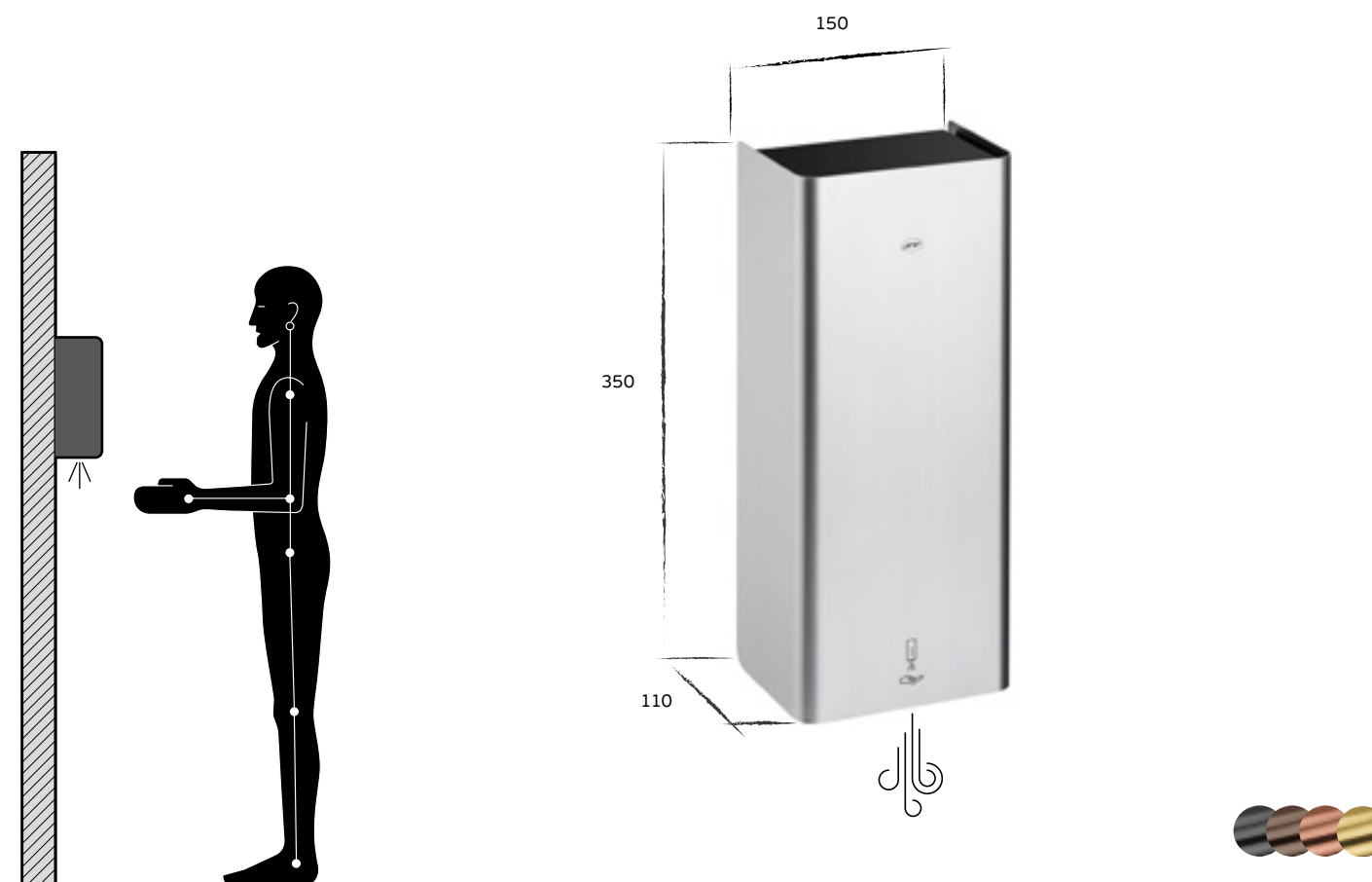
AUTOMATIC
Automático
Automatico

Secador de mãos pequeno e compacto, ideal para todas as casas de banho. O mecanismo de fluxo de alto desempenho, otimiza a secagem das mãos, tornando-a mais rápida. Este secador de baixo consumo, permite economizar 80% nos custos energia perante uma utilização frequente.

Small and compact hand dryer, ideal for all bathrooms. The high-performance flow mechanism optimizes hand drying, making it faster. This low-consumption dryer saves 80% in energy costs when used frequently.

Secador de manos pequeño y compacto, ideal para todos los baños. El mecanismo de flujo de alto rendimiento optimiza el secado de manos, haciéndolo más rápido. Esta secadora de bajo consumo ahorra un 80% en costos de energía cuando se usa con frecuencia.

IMAGE / IMAGEM:
IN.60.560



IN.60.560.B
black finish



IN.60.560.TCH
pvd titanium chocolate



IN.60.560.TCO
pvd titanium copper



IN.60.560.TG
pvd titanium gold

IN.60.560

Secador automático de mãos

Tempo de secagem: 10 -15 segundos
(220V - 240Vac, 50/60Hz, 0,84 - 1kW)
Potência do motor: 325 - 500W
Modo standby: 0,3 - 0,4W
Velocidade do ar: 95 - 115m/s (ajustável)
Ruído: min. 71dB a 73 dB / máx.1m
Alcance de deteção: 170mm ± 20mm (ajustável)
Grau de proteção: IP11
Proteção térmica do motor: 60 seg.
ON/OFF automático (120V a 135°C / 240V a 95°C)
Função opcional de temperatura: ON/OFF
UL, CE, GS, CB, BSMI, EMC, LVD, REEE, ROHS,
Certificado GreenSpec

Material: EN 1.4301/AISI 304
Acabamento : satinado

Automatic hand dryer

Drying time: 10-15 seconds
(220V - 240Vac, 50/60Hz, 0,84 - 1kW)
Engine power: 325 - 500W
Standby mode: 0,3 - 0,4W
Air speed: 95-115m/s (adjustable)
Noise: min. 71dB to 73dB / max.1m
Detection range: 170mm ± 20mm (adjustable)
Degree of protection: IP11
Motor thermal protection: 60 sec.
Automatic ON/OFF (120V at 135°C / 240V at 95°C)
Optional temperature function: ON/OFF
UL, CE, GS, CB, BSMI, EMC, LVD, WEEE, ROHS,
GreenSpec Certificate

Material: EN 1.4301/AISI 304
Finish: satin

Secador de manos automatico.

Tiempo de secado: 10 - 15 segundos
(220V - 240Vac, 50/60Hz, 0,84 - 1kW)
Potencia del motor: 325 - 500W
Modo de espera: 0,3 - 0,4W
Velocidad del aire: 95-115m/s (ajustable)
Ruido: min. 71dB a 73dB / máx. 1m
Rango de detección: 170mm ± 20mm (ajustable)
Grado de protección: IP11
Protección térmica del motor: 60 seg.
ON/OFF automático (120V a 135°C / 240V a 95°C)
Función de temperatura opcional: ON/OFF
UL, CE, GS, CB, BSMI, EMC, LVD, WEEE, ROHS,
Certificado GreenSpec

Material: EN 1.4301/AISI 304
Acabado: satin



industrial series

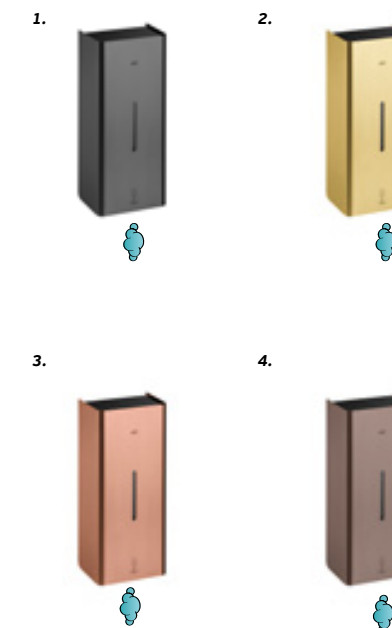
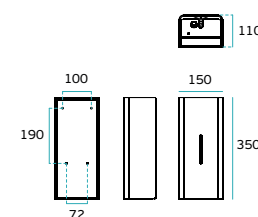
wall dispenser

DISPENSADOR AUTOMÁTICO PARA LÍQUIDO, ESPUMA OU SPRAY
 AUTOMATIC DISPENSER FOR LIQUID, FOAM OR SPRAY
 DISPENSADOR AUTOMÁTICO DE LÍQUIDO, ESPUMA O SPRAY



IN.60.563
 Dispensador de soluções
 espuma, com capacidade para
 900cc com visor de controlo de
 nível. Activado por sensor de
 proximidade / Foam dispenser with
 900cc capacity with level control
 display. Activated by proximity
 sensor / Dispensador de espuma con
 capacidad para 900cc con mirilla de
 control de nivel. Activado por sensor
 de proximidad.

Material: EN 1.4301/AISI 304
Acabamento / Finish / Acabado:
 satinado / satin
Opcional / Optional: black finish (.B);
 pvd titanium chocolate (.TCH), copper
 (.TCO), gold (.TG)



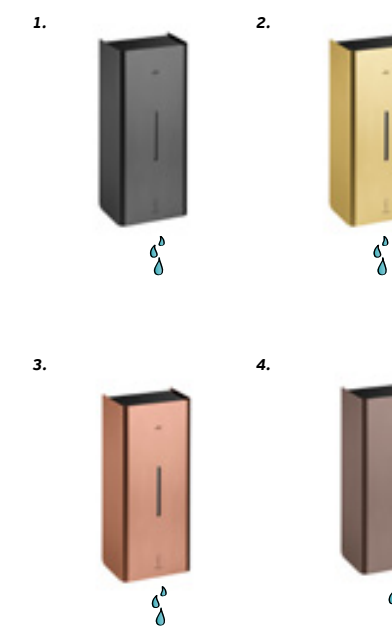
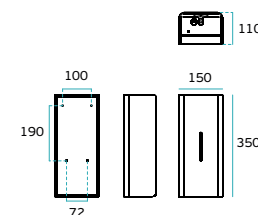
1. IN.60.563.B
 3. IN.60.563.TCO

2. IN.60.563.TG
 4. IN.60.563.TCH



IN.60.562
 Dispensador de soluções
 antissépticas, com capacidade
 para 900cc com visor de controlo
 de nível. Activado por sensor de
 proximidade. / Antiseptic solutions
 dispenser with 900cc capacity with
 level control display. Activated by
 proximity sensor / Dispensador de
 soluciones antisépticas con capacidad
 para 900cc con mirilla de control
 de nivel. Activado por sensor de
 proximidad.

Material: EN 1.4301/AISI 304
Acabamento / Finish / Acabado:
 satinado / satin
Opcional / Optional: black finish (.B);
 pvd titanium chocolate (.TCH), copper
 (.TCO), gold (.TG)



1. IN.60.562.B
 3. IN.60.562.TCO

2. IN.60.562.TG
 4. IN.60.562.TCH





INDUSTRIAL SERIES

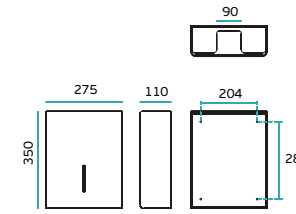
industrial series

wall dispenser

DISPENSADOR DE TOALHAS DE PAPEL E PAPEL HIGIÉNICO JUMBO
PAPER DISPENSER FOR TOWELS AND JUMBO PAPER ROLL.
DISPENSADOR DE TOALLAS DE PAPEL Y PAPEL HIGIÉNICO JUMBO.

IN.60.548
Dispensador de parede para toalhas de papel / Wall tissue paper dispenser / Dispensador de pared para toallas de papel

Material: EN 1.4301/AISI 304
Acabamento / Finish / Acabado: satinado / satin
Opcional / Optional: black finish (.B), pvd titanium chocolate (.TCH), copper (.TCO), gold (.TG)



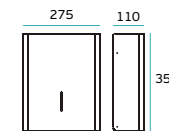
1. IN.60.548.B
3. IN.60.548.TCO

2. IN.60.548.TG
4. IN.60.548.TCH



IN.60.565
Dispensador de parede de rolo JUMBO / Wall JUMBO roll paper dispenser / Dispensador de pared para papel JUMBO

Material: EN 1.4301/AISI 304
Acabamento / Finish / Acabado: satinado / satin
Opcional / Optional: black finish (.B), pvd titanium chocolate (.TCH), copper (.TCO), gold (.TG)



1. IN.60.565.B
3. IN.60.565.TCO

2. IN.60.565.TG
4. IN.60.565.TCH



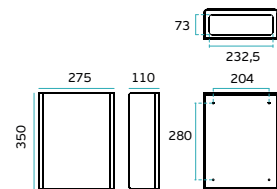


INDUSTRIAL SERIES

IN.60.561

Cesto de papéis de parede com capacidade para 7L / Wall waste receptacle with a capacity of 7L / Papelera de pared con capacidad de 7L.

Material: EN 1.4301/AISI 304
Acabamento / Finish / Acabado: satinado / satin
Opcional / Optional: black finish (.B); pvd titanium chocolate (.TCH), copper (.TCO), gold (.TG)



1.



2.



7L

3.



4.



1. IN.60.561.B
 3. IN.60.561.TCO

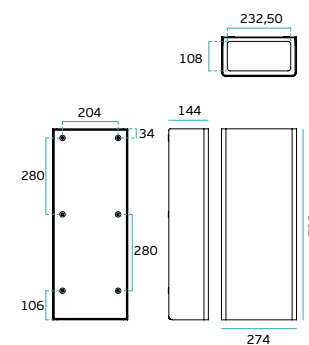
2. IN.60.561.TG
 4. IN.60.561.TCH



IN.60.568

Cesto de papéis de parede com capacidade para 21L / Wall waste receptacle with a capacity of 21L / Papelera de pared con capacidad de 21L.

Material: EN 1.4301/AISI 304
Acabamento / Finish / Acabado: satinado / satin



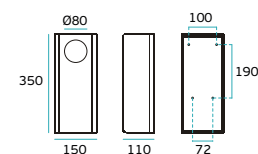
21L



IN.60.564

Cesto de papéis de parede. Pode ser utilizado para o descarte de toalhas de papel, máscaras faciais, protectores de pé e luvas descartáveis usadas / Wall waste receptacle. Can be used to discard paper towels, face masks, foot masks and used gloves / Papelera de pared. Se puede utilizar para desechar las toallas de papel, máscaras, protectores de pie y guantes utilizados.

Material: EN 1.4301/AISI 304
Acabamento / Finish / Acabado: satinado / satin
Opcional / Optional: black finish (.B); pvd titanium chocolate (.TCH), copper (.TCO), gold (.TG)



1.



2.



2,5L

3.



4.



1. IN.60.564.B
 3. IN.60.564.TCO

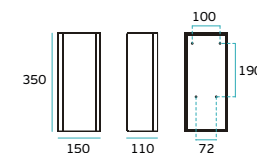
2. IN.60.564.TG
 4. IN.60.564.TCH



IN.60.567

Cesto de papéis de parede. Pode ser utilizado para o descarte de toalhas de papel, máscaras faciais, protectores de pé e luvas descartáveis usadas / Wall waste receptacle. Can be used to discard paper towels, face masks, foot masks and used gloves / Papelera de pared. Se puede utilizar para desechar las toallas de papel, máscaras, protectores de pie y guantes utilizados.

Material: EN 1.4301/AISI 304
Acabamento / Finish / Acabado: satinado / satin
Opcional / Optional: black finish (.B); pvd titanium chocolate (.TCH), copper (.TCO), gold (.TG)



1.



2.



3,5L

3.



4.



1. IN.60.567.B
 3. IN.60.567.TCO

2. IN.60.567.TG
 4. IN.60.567.TCH



3,5L

NEW

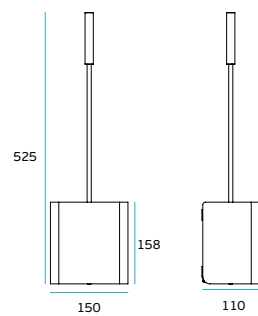
IN.60.543

Porta piaçaba de parede /
Wall toilet brush /
Escobillero de pared

Material: EN 1.4301/AISI 304

Acabamento / Finish / Acabado:
satinado / satin

Opcional / Optional: black finish
(.B); PVD TITANIUM Chocolate (.TCH),
Copper (.TCO), Gold (.TG)



1.



1. IN.60.543.TB

2.



2. IN.60.543.TG

3.



3. IN.60.543.TCO

4.



4. IN.60.543.TCH

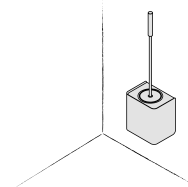


IMAGE / IMAGEM:
IN.60.543

ergonomic automatic hand dryer typhoon

SECADOR DE MÃOS AUTOMÁTICO /
AUTOMATIC HAND DRYER /
SECADOR DE MAÑOS AUTOMÁTICO.

IMAGE / IMAGEM:
IN.60.553.B

TYPHOON

high air speed with low
energy consumption



TYPHOON É UMA SÉRIE DE SECADORES DE MÃOS AUTOMÁTICOS. A SECAGEM DE MÃOS É MAIS HIGIÊNICA, NÃO EXISTE CONTACTO COM O EQUIPAMENTO, POR FUNCIONAR COM CÉLULA DE PROXIMIDADE. OS SECADOR PRODUZEM UM JATO DE AR DE ALTA VELOCIDADE, CAPAZ DE SECAR AS MÃOS EM MENOS DE 10 SEGUNDOS.

OS RECURSOS ENERGÉTICOS USADOS PARA SECAR AS MÃOS, SÃO MAIORITARIAMENTE CONCENTRADOS NA VELOCIDADE DO AR E APENAS NUMA PERCENTAGEM PEQUENA NO AQUECIMENTO DO MESMO, PERMITINDO UMA GRANDE REDUÇÃO NO CONSUMO ENERGÉTICO, UTILIZANDO MENOS 85 A 90% DE ENERGIA DO QUE OS SECADORES CONVENCIONAIS.

TYPHOON IS AN AUTOMATIC HAND DRYER SERIES. HAND DRYING IS MORE HYGIENIC, THERE IS NO CONTACT WITH THE EQUIPMENT, AS IT WORKS WITH A PROXIMITY SENSOR. THE DRYER PRODUCES A HIGH SPEED AIR JET CAPABLE OF DRYING HANDS IN LESS THAN 10 SECONDS.

IT IS CONSIDERED ONE OF THE QUIETEST DRYERS. THE ENERGY RESOURCES USED TO DRY HANDS ARE MOSTLY CONCENTRATED IN THE AIR SPEED AND ONLY A SMALL PERCENTAGE IN THE HEATING OF THE SAME, ALLOWING A GREAT REDUCTION IN THE ENERGY CONSUMPTION, USING 85 TO 90% LESS ENERGY THAN THE CONVENTIONAL DRYERS.

TYPHOON ES UNA SÉRIE DE SECAMANOS AUTOMÁTICO. EL SECADO DE MANOS ES MÁS HIGIÉNICO, NO HAY CONTACTO CON EL EQUIPO, YA QUE FUNCIONA CON SENSOR DE PROXIMIDAD. EL SECADOR PRODUCE UN CHORRO DE AIRE DE ALTA VELOCIDAD CAPAZ DE SECARSE LAS MANOS EN MENOS DE 10 SEGUNDOS.

SE CONSIDERA UNO DE LOS SECADORES MÁS SILENCIOSOS. LOS RECURSOS ENERGÉTICOS UTILIZADOS PARA SECAR LAS MANOS SE CONCENTRAN MAYORITARIAMENTE EN LA VELOCIDAD DEL AIRE Y SOLO UN PEQUEÑO PORCENTAJE EN EL CALENTAMIENTO DEL AIRE, LO QUE PERMITE UNA GRAN AHORRO DEL CONSUMO ENERGÉTICO, UTILIZANDO ENTRE UN 85 Y UN 90% MENOS DE ENERGÍA QUE LOS SECAMANOS CONVENCIONALES.



DRYING TIME: 10 SECONDS
Tempo de secagem: 10 segundos
Tiempo de secado: 10 segundos



DISABILITY DISCRIMINATION ACT (DDA)
Regulamentos de discriminação por deficiência
Normativa sobre discriminación por discapacidad



AIR SPEED: 79-95M/S
Velocidade do ar: 79-95m/s
Velocidad del aire: 79-95m/s



HEPA FILTER (CARBON & ANTIBACTERIAL)
Filtro HEPA (carbono e antimicrobial)
Filtro HEPA (carbón y antimicrobiano)



IP21 (PROTECTION LEVEL)
IP21 (nível de protecção)
IP21 (nivel de protección)



LESS CARBON (ONLY 3,5G EMISSION)
Menos carbono (apenas 3,5g de emissão)
Menos carbono (solo 3,5 g de emisión)



HEAVY DUTY (ANTI-VANDALISM)
Heavy duty (anti-vandalismo)
Heavy duty (anti-vandalismo)



EASY MAINTENANCE
Fácil manutenção
Facil mantenimiento



NOISE LEVEL: 69-72 DB
Nível de ruído: 69-72 dB
Nível de ruído: 69-72 dB



ANTIBACTERIAL (ABS SURFACE)
Antibacteriano (superfície ABS)
Antibacteriano (superficie ABS)



**ergonomic
automatic
hand dryer**
typhoon

TYPHOON

SECADOR DE MÃOS AUTOMÁTICO /
AUTOMATIC HAND DRYER /
SECADOR DE MAÑOS AUTOMÁTICO.

IN.60.553.S (RAL 9006)

Secador de mãos automático com filtro hepa e superfície ABS (antibacteriano) de utilização profissional muito frequente. É um secador silencioso (apenas 69 a 72dB). Os recursos energéticos usados para secar as mãos são maioritariamente concentrados na velocidade do ar, e apenas uma percentagem pequena no aquecimento do mesmo, permitindo uma grande redução no consumo energético, utilizando menos 85 a 90% de energia do que os secadores convencionais /

Automatic hand dryer with hepa filter and ABS surface (antibacterial) for very frequent professional use. It is a silent hand dryer (only 69 to 72dB). The energy resources used to dry hands are mostly concentrated in the speed of the air, and only a small percentage in the heating of the same, allowing a great reduction in the energy consumption, using 85 to 90% less energy than the conventional dryers / Secamos automático con filtro hepa y superficie ABS (antibacteriano) para uso profesional muy frecuente. Es un secador silencioso (solo de 69 a 72dB). Los recursos energéticos utilizados para secar las manos se concentran mayoritariamente en la velocidad del aire y solo un pequeño porcentaje en el calentamiento del aire, lo que permite una gran reducción del consumo energético, utilizando entre un 85 y un 90% menos de energía que los secadores convencionales.

Material: ABS (antibacteriano)

Acabamento / Finish / Acabado: RAL 9006 (cinzento / gray / gris)



RAL 9006
Cinza
Gray
Gris

**IN.60.553.B (RAL 9005)**

Secador de mãos automático com filtro hepa e superfície ABS (antibacteriano) de utilização profissional muito frequente. É um secador silencioso (apenas 69 a 72dB). Os recursos energéticos usados para secar as mãos são maioritariamente concentrados na velocidade do ar, e apenas uma percentagem pequena no aquecimento do mesmo, permitindo uma grande redução no consumo energético, utilizando menos 85 a 90% de energia do que os secadores convencionais /

Automatic hand dryer with hepa filter and ABS surface (antibacterial) for very frequent professional use. It is a silent hand dryer (only 69 to 72dB). The energy resources used to dry hands are mostly concentrated in the speed of the air, and only a small percentage in the heating of the same, allowing a great reduction in the energy consumption, using 85 to 90% less energy than the conventional dryers / Secamos automático con filtro hepa y superficie ABS (antibacteriano) para uso profesional muy frecuente. Es un secador silencioso (solo de 69 a 72dB). Los recursos energéticos utilizados para secar las manos se concentran mayoritariamente en la velocidad del aire y solo un pequeño porcentaje en el calentamiento del aire, lo que permite una gran reducción del consumo energético, utilizando entre un 85 y un 90% menos de energía que los secadores convencionales.

Material: ABS (antibacteriano)


Acabamento / Finish / Acabado: RAL 9005 (preto / black / negro)



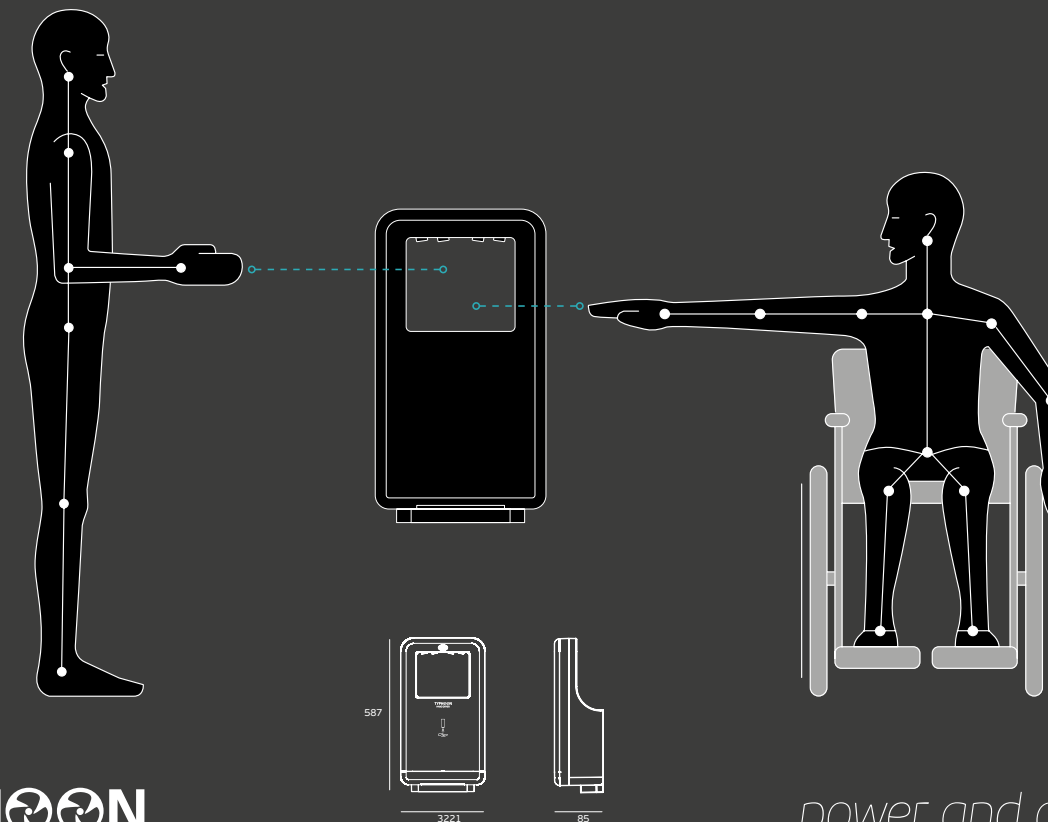
RAL 9005
Preto
Black
Negro

**DISABILITY DISCRIMINATION ACT (DDA)**

Regulamentos de discriminação por deficiência
Normativa sobre discriminación por discapacidad

**HEPA FILTER (CARBON & ANTIBACTERIAL)**

Filtro HEPA (carbono e antibacteriano)
Filtro HEPA (carbono y antibacteriano)

**TYPHOON**

power and air speed

Tempo de secagem: 10 segundos
Potência do motor: 350-700W (220V-240Vac, 50/60Hz, 1.4-1.6kW)
Modo standby: 0.3-0.4W
Velocidade do ar: 75-95m/s (ajustável)
Ruído: min. 69.6dB a 72.8dB / máx. 1m
Alcance de deteção: 150mm ± 20mm (ajustável)
Grau de proteção: IP21
Proteção térmica do motor: termostato automático ON/OFF (240V a 95°C)
Filtro HEPA: captura 99% das partículas do tamanho de bactérias
Cobertura em ABS anti bacteriana
Função opcional de temperatura: ON/OFF
Temporizador: ON/OFF automático de 60 segundos
Alcance de deteção: 150 ± 20mm (ajustável)

UL, CE, GS, CB, BSMI, EMC, LVD, REEE, ROHS, Certificado GreenSpec

Drying time: 10 seconds
Motor power: 350-700W (220V-240Vac, 50/60Hz, 1.4-1.6kW)
Standby mode: 0.3-0.4W
Air speed: 75-95m/s (adjustable)
Noise: min. 69.6dB to 72.8dB / máx. 1m
Detection range: 150mm ± 20mm (adjustable)
Degree of protection: IP21
Motor thermal protection: automatic ON/OFF thermostat (240V at 95°C)
HEPA filter: captures 99% of bacteria-sized particles
Anti-bacterial ABS cover
Optional temperature function: ON/OFF
Timer: automatic ON/OFF 60 seconds
Detection range: 150 ± 20mm (adjustable)

UL, CE, GS, CB, BSMI, EMC, LVD, REEE, ROHS, GreenSpec Certification

Tiempo de secado: 10 segundos
Potencia del motor: 350-700W (220V-240Vac, 50/60 Hz, 1.4-1.6kW)
Modo de espera: 0,3-0,4 W
Velocidad del aire: 75-95m/s (ajustable)
Ruido: min. 69.6dB a 72.8dB / máx. 1m
Rango de detección: 150 mm ± 20 mm (ajustable)
Grado de protección: IP21
Protección térmica del motor: Termostato ON / OFF automático (240V a 95°C)
Filtro HEPA: captura el 99% de las partículas del tamaño de las bacterias
Cubierta ABS antibacteriana
Función de temperatura opcional: ON/OFF
Temporizador: ON/OFF automático de 60 segundos
Rango de detección: 150 ± 20mm (ajustable)

UL, CE, GS, CB, BSMI, EMC, LVD, REEE, ROHS, Certificado GreenSpec

automatic hand dryer **TYPHOON L**

SECADOR DE MÃOS AUTOMÁTICO /
AUTOMATIC HAND DRYER /
SECADOR DE MAÑOS AUTOMÁTICO.



DRYING TIME: 10-15 SECONDS

Tempo de secagem: 10-15 segundos
Tiempo de secado: 10-15 segundos



IP31 (PROTECTION LEVEL)

IP31 (nível de protecção)
IP31 (nivel de protección)



AIR SPEED: 75-100M/S

Velocidade do ar: 75-100m/s
Velocidad del aire: 75-100m/s

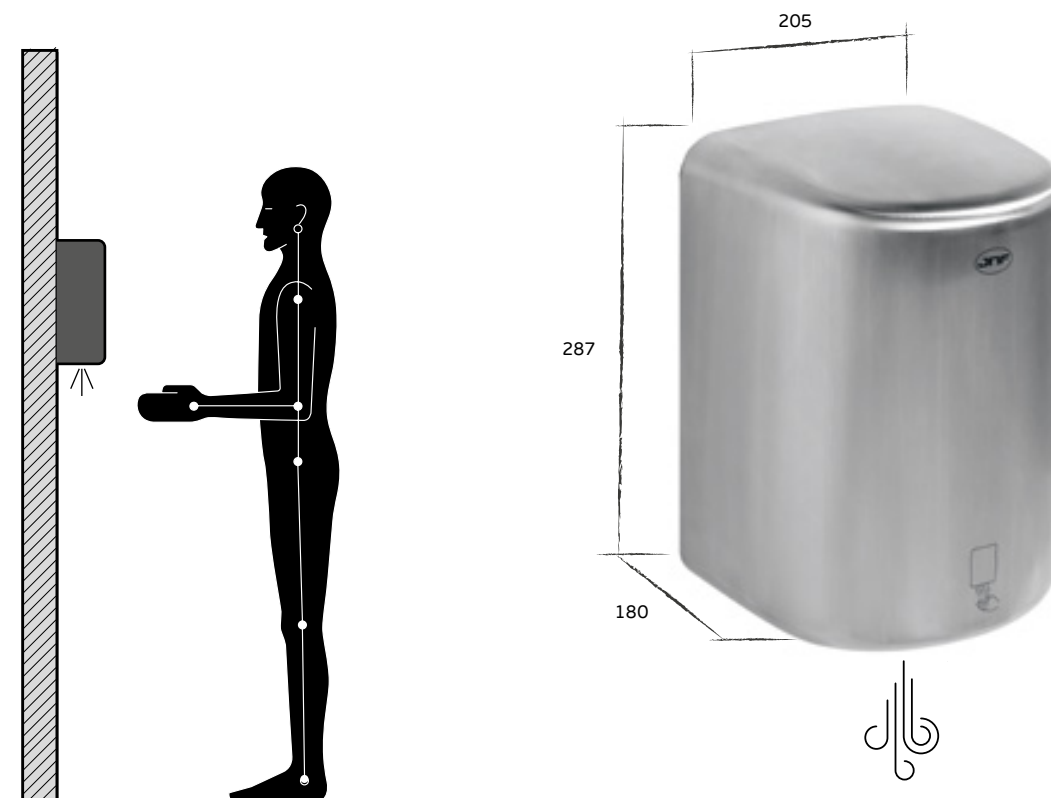


NOISE LEVEL: 77-79 DB

Nível de ruído: 77-79 dB
Nível de ruído: 77-79 dB



TOUCHLESS



TYPHOON É UMA SERIE DE SECADORES DE MÃOS AUTOMÁTICOS. A SECAGEM DE MÃOS É MAIS HIGIÊNICA, NÃO EXISTE CONTACTO COM O EQUIPAMENTO, POR FUNCIONAR COM CÉLULA DE PROXIMIDADE. OS SECADOR PRODUZEM UM JATO DE AR DE ALTA VELOCIDADE, CAPAZ DE SECAR AS MÃOS EM MENOS DE 10 SEGUNDOS.

OS RECURSOS ENERGÉTICOS USADOS PARA SECAR AS MÃOS, SÃO MAIORITARIAMENTE CONCENTRADOS NA VELOCIDADE DO AR E APENAS NUMA PERCENTAGEM PEQUENA NO AQUECIMENTO DO MESMO, PERMITINDO UMA GRANDE REDUÇÃO NO CONSUMO ENERGÉTICO, UTILIZANDO MENOS 85 A 90% DE ENERGIA DO QUE OS SECADORES CONVENCIONAIS.

IN.60.549

Secador automático de mãos (uso intensivo).

Tempo de secagem: 10 segundos
(220V - 240Vac, 50/60Hz, 1,3 - 1,6kW)
Potência do motor: 350 - 700W
Velocidade do ar: 75 - 100m/s
Ruído: 77 - 79 dB
Alcance de deteção: 170mm ± 20mm
Isolamento: Classe 1
IP: IP31
Temporização de protecção: 60 segundos (shut off automático)
Standby power: 0,3 / 0,4W

Normas: EN 60335 / EN 55014 / EN 61000
UL, CE, GS, CB, EMC, LVD

Material: EN 1.4301/AISI 304
Acabamento: satinado

TYPHOON IS AN AUTOMATIC HAND DRYER SERIES. HAND DRYING IS MORE HYGIENIC, THERE IS NO CONTACT WITH THE EQUIPMENT, AS IT WORKS WITH A PROXIMITY SENSOR. THE DRYER PRODUCES A HIGH SPEED AIR JET CAPABLE OF DRYING HANDS IN LESS THAN 10 SECONDS.

IT IS CONSIDERED ONE OF THE QUIETEST DRYERS. THE ENERGY RESOURCES USED TO DRY HANDS ARE MOSTLY CONCENTRATED IN THE AIR SPEED AND ONLY A SMALL PERCENTAGE IN THE HEATING OF THE SAME, ALLOWING A GREAT REDUCTION IN THE ENERGY CONSUMPTION, USING 85 TO 90% LESS ENERGY THAN THE CONVENTIONAL DRYERS.

Automatic hand dryer (intensive use).

Drying time: 10 seconds
(220V - 240Vac, 50/60Hz, 1,3 - 1,6kW)
Engine power: 350 - 700W
Air speed: 75 - 100m/s
Noise: 77 - 79 dB
Detection range: 170mm ± 20mm
Isolation: Class 1
IP: IP31
Protection timing: 60 seconds (auto shut off)
Standby power: 0,3 / 0,4W

Norms: EN 60335 / EN 55014 / EN 61000
UL, CE, GS, CB, EMC, LVD

Material: EN 1.4301/AISI 304
Finish: satin

TYPHOON ES UNA SERIE DE SECAMANOS AUTOMÁTICO. EL SECADO DE MANOS ES MÁS HIGIÉNICO, NO HAY CONTACTO CON EL EQUIPO, YA QUE FUNCIONA CON SENSOR DE PROXIMIDAD. EL SECADOR PRODUCE UN CHORRO DE AIRE DE ALTA VELOCIDAD CAPAZ DE SECARSE LAS MANOS EN MENOS DE 10 SEGUNDOS.

SE CONSIDERA UNO DE LOS SECADORES MÁS SILENCIOSOS. LOS RECURSOS ENERGÉTICOS UTILIZADOS PARA SECAR LAS MANOS SE CONCENTRAN MAYORITARIAMENTE EN LA VELOCIDAD DEL AIRE Y SOLO UN PEQUEÑO PORCENTAJE EN EL CALENTAMIENTO DEL AIRE, LO QUE PERMITE UNA GRAN AHORRO DEL CONSUMO ENERGÉTICO, UTILIZANDO ENTRE UN 85 Y UN 90% MENOS DE ENERGÍA QUE LOS SECAMANOS CONVENCIONALES.

Secador de manos automático (uso intensivo).

Tiempo de secado: 10 segundos
(220V - 240Vac, 50/60Hz, 1,3 - 1,6kW)
Potencia del motor: 350 - 700W
Velocidad del aire: 75 - 100m/s
Ruído: 77 - 79 dB
Rango de detección: 170mm ± 20mm
Aislamiento: Clase 1
IP: IP31
Temporizador de protección: 60 segundos (shutoff automático)
Standby power: 0,3 / 0,4W

Normas: EN 60335 / EN 55014 / EN 61000
UL, CE, GS, CB, EMC, LVD

Material: EN 1.4301/AISI 304
Acabado: satin

TYPHOON

automatic hand dryer **typhoon xs**



SECADOR DE MÃOS AUTOMÁTICO /
AUTOMATIC HAND DRYER /
SECADOR DE MAÑOS AUTOMÁTICO.



EASY MAINTENANCE
Fácil manutenção
Facil mantenimiento



DRYING TIME: 10 SECONDS
Tempo de secagem: 10 segundos
Tiempo de secado: 10 segundos



IP24 (PROTECTION LEVEL)
IP24 (nível de protecção)
IP24 (nivel de protección)



HEPA FILTER (CARBON & ANTIBACTERIAL)
Filtro HEPA (carbono e antimicrobial)
Filtro HEPA (carbón y antimicrobiano)



SMALL SIZE (15X10X26CM)
Tamanho pequeno (15x10x26cm)
Tamaño pequeño (15x10x26cm)



LESS CARBON (ONLY 3,5G EMISSION)
Menos carbono (apenas 3,5g de emissão)
Menos carbono (solo 3,5 g de emisión)



AIR SPEED: 95-115 M/S
Velocidade do ar: 95-115m/s
Velocidad del aire: 95-115m/s



TYPHOON

automatic hand dryer typhoon xs

SECADOR DE MÃOS AUTOMÁTICO /
AUTOMATIC HAND DRYER /
SECADOR DE MAÑOS AUTOMÁTICO.



TYPHOON XS PEQUENO MAS PODEROSO

O TYPHOON XS É UM DOS
SECADORES MAIS PEQUENOS E
MAIS POTENTES DO MERCADO.

Desenvolvido especialmente
para espaços pequenos, não
descorando o aspecto visual,
este modelo está disponível
em acabamento PVD
TITANIUM nas versões preto,
dourado, cobre e chocolate.
Equipado com um motor de
alta velocidade de 95-115m/s
capaz de secagem de mãos
em ≈10 segundos.

TYPHOON XS SMALL BUT POWERFUL

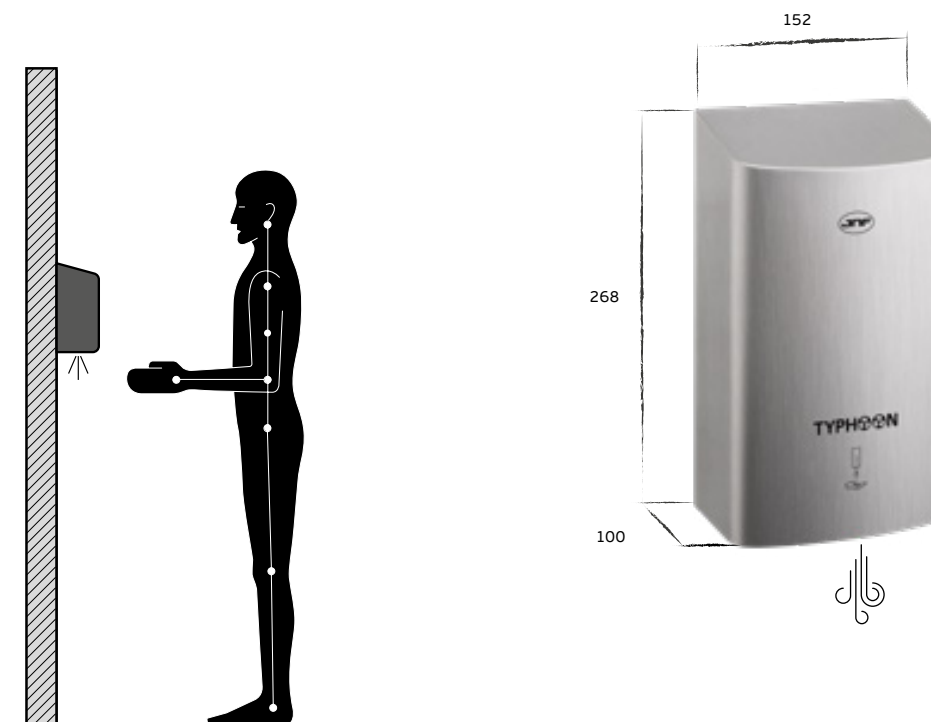
TYPHOON XS IS ONE OF THE
SMALLEST AND MOST POWERFUL
HAND DRYERS ON THE MARKET.

A piece specially developed
for small spaces, without
discouraging the visual aspect,
this model is available in PVD
TITANIUM finish in black, gold,
copper and chocolate versions.
Equipped with a 95-115m/s high
speed motor capable of drying
hands in ≈10 seconds

TYPHOON XS PEQUEÑO PERO PODEROSO

TYPHOON XS ES UNO DE LOS
SECADORES MÁS PEQUEÑOS Y
POTENTES DEL MERCADO.

Pieza desarrollada
especialmente para espacios
reducidos, sin desalentar el
aspecto visual, este modelo
está disponible en acabado PVD
TITANIUM en versiones negro,
dorado, cobre y chocolate.
Equipado con un motor de alta
velocidad de 95-115m/s capaz
de secarse las manos
en ≈10 segundos.



IN.60.547.TB
pvd titanium black



IN.60.547.TCH
pvd titanium chocolate



IN.60.547.TCO
pvd titanium copper



IN.60.547.TG
pvd titanium gold

IN.60.547

Secador automático de mãos /

Tempo de secagem: 10≈segundos
Potência do motor: 325 - 500W
(220V - 240Vac, 50/60Hz, 0,84 - 1kW)
Modo Standby: 0,3-0,4W
Velocidade do ar: 95 - 115m/s (ajustável)
Ruído: min. 69dB a 76,6dB / máx.1m
Alcance de deteção: 170mm ± 20mm (ajustável)
Grau de proteção: IP24
Proteção térmica do motor: termostato automático
ON/OFF (120V a 135°C / 240V a 95°C)
Função opcional de temperatura: ON/OFF
Temporizador: ON/OFF automático de 60 seg.
Alcance de deteção: 150 ± 20mm (ajustável)
Isolamento: Classe 1
UL, CE, GS, CB, BSMI, EMC, LVD, REEE, ROHS,
Certificado GreenSpec

Material: EN 1.4301/AISI 304
Acabamento: satinado

Automatic hand dryer

Drying time: 10≈seconds
Motor power: 325 - 500W
(220V - 240Vac, 50/60Hz, 0,84-1kW)
Standby mode: 0,3-0,4W
Air speed: 95 - 115m/s (adjustable)
Noise: min. 69dB to 76,6dB / máx.1m
Detection range: 170mm ± 20mm (adjustable)
Degree of protection: IP24
Motor thermal protection: automatic ON/OFF
thermostat (120V at 135°C / 240V at 95°C)
Optional temperature function: ON/OFF
Timer: 60 seconds automatic ON/OFF
Detection range: 150 ± 20mm (adjustable)
Class insulation: Class 1
UL, CE, GS, CB, BSMI, EMC, LVD, REEE, ROHS,
GreenSpec certified

Material: EN 1.4301/AISI 304
Finish: satin

Secador de manos automatico.

Tiempo de secado: 10≈segundos
Potencia del motor: 325 - 500W
(220V-240Vac, 50/60 Hz, 0.84-1kW)
Modo de espera: 0,3 - 0,4W
Velocidad del aire: 95 - 115m/s (ajustable)
Ruído: min. 69dB a 76,6dB / máx.1m
Rango de detección: 170mm ± 20mm (ajustable)
Grau de protección: IP24
Protección térmica del motor: termostato ON/OFF
automático (120V a 135°C / 240V a 95°C)
Función de temperatura opcional: ON/OFF
Temporizador: ON/OFF automático de 60 seg.
Rango de detección: 150 ± 20mm (ajustable)
Aislamiento de clase: Clase 1
UL, CE, GS, CB, BSMI, EMC, LVD, WEEE, ROHS,
Certificación GreenSpec

Material: EN 1.4301/AISI 304
Acabado: satin



TYPHOON

WEEE RoHS CB CE EMC LVD



dispenser

liquid, foam or spray

DISPENSADOR AUTOMÁTICO
AUTOMATIC DISPENSER
DISPENSADOR AUTOMÁTICO



AISI 304
Satinado
Satin

Dispensador para soluções antissépticas. Capacidade para 900cc com visor de controlo de nível. Ativado por sensor de proximidade /

Dispenser of antiseptic solutions. Capacity for 900cc with level control display. Proximity sensor activated /

Dispensador de soluciones antisépticas. Capacidad para 900cc con display de control de nivel. Sensor de proximidad activado.

Material: EN 1.4301/AISI 304
Acabamento / Finish / Acabado: satinado / satin



RAL 9016
Branco
White
Blanco

Dispensador para soluções antissépticas. Capacidade para 900cc com visor de controlo de nível. Ativado por sensor de proximidade /

Dispenser of antiseptic solutions. Capacity for 900cc with level control display. Proximity sensor activated /

Dispensador de soluciones antisépticas. Capacidad para 900cc con display de control de nivel. Sensor de proximidad activado.

Material: EN 1.4301/AISI 304
Acabamento / Finish / Acabado: RAL 9016 - (branco / white / blanco)



RAL 9005
Preto
Black
Negro

Dispensador para soluções antissépticas. Capacidade para 900cc com visor de controlo de nível. Ativado por sensor de proximidade /

Dispenser of antiseptic solutions. Capacity for 900cc with level control display. Proximity sensor activated /

Dispensador de soluciones antisépticas. Capacidad para 900cc con display de control de nivel. Sensor de proximidad activado.

Material: EN 1.4301/AISI 304
Acabamento / Finish / Acabado: RAL 9005 - (preto / black / negro)



IN.60.570.L
Dispensador com bomba de sabão líquido.
Dispenser with liquid soap pump
Dispensador con bomba de jabón líquido.

IN.60.570.L.W
Dispensador com bomba de sabão líquido.
Dispenser with liquid soap pump
Dispensador con bomba de jabón líquido.

IN.60.570.L.B
Dispensador com bomba de sabão líquido.
Dispenser with liquid soap pump
Dispensador con bomba de jabón líquido.



IN.60.570.F
Dispensador com bomba de sabão espuma.
Dispenser with foam soap pump.
Dispensador con bomba de jabón en espuma.

IN.60.570.F.W
Dispensador com bomba de sabão espuma.
Dispenser with foam soap pump.
Dispensador con bomba de jabón en espuma.

IN.60.570.F.B
Dispensador com bomba de sabão espuma.
Dispenser with foam soap pump.
Dispensador con bomba de jabón en espuma.



IN.60.570.S
Dispensador com bomba de sabão spray.
Dispenser with spray soap pump.
Dispensador con bomba de jabón en spray.

IN.60.570.S.W
Dispensador com bomba de sabão spray.
Dispenser with spray soap pump.
Dispensador con bomba de jabón en spray.

IN.60.570.S.B
Dispensador com bomba de sabão spray.
Dispenser with spray soap pump.
Dispensador con bomba de jabón en spray.

self stand dispenser

DISPENSADOR AUTOMÁTICO AUTOPORTANTE /
SELF STAND AUTOMATIC DISPENSER /
DISPENSADOR AUTOMÁTICO AUTOPORTANTE

IP53

ANTISEPTIC
AUTOMATIC
DISPENSER

A
AUTO

TOUCH
LESS

ESTE É UM DISPENSADOR DE SOLUÇÕES ANTISSEPTICAS CUJA HIGIENIZAÇÃO DAS MÃOS É EFECTUADA SEM RECORRER AO CONTACTO. ADEQUADO PARA UTILIZAR NO INTERIOR E EXTERIOR DE ESTABELECIMENTOS E TOTALMENTE APTO A SER MANUSEADO POR PESSOAS DE MOBILIDADE CONDICIONADA BEM COMO CRIANÇAS ACOMPANHADAS DE ADULTOS.

THIS IS AN ANTISEPTIC SOLUTIONS DISPENSER WHOSE HAND HYGIENE IS PERFORMED WITHOUT RESORTING TO CONTACT. SUITABLE FOR USE INSIDE AND OUTSIDE ESTABLISHMENTS AND FULLY SUITABLE FOR USE BY PEOPLE WITH DISABILITIES AS WELL AS CHILDREN ACCOMPANIED BY ADULTS.

SE TRATA DE UN DISPENSADOR DE SOLUCIONES ANTISÉPTICAS CUYA HIGIENE DE MANOS SE REALIZA SIN RECURRIR AL CONTACTO. APTO PARA USO DENTRO Y FUERA DE ESTABLECIMIENTOS Y TOTALMENTE APTO PARA USO DE PERSONAS CON DISCAPACIDAD ASÍ COMO DE NIÑOS ACOMPAÑADOS DE ADULTOS.



- Capacidade para 900cc com visor de controlo de nível.

- Activado por sensor de proximidade.

- Bomba doseadora selada e substituível.

- Bomba patenteada com sistema de vedantes que garante os doseamentos constantes e estanquidade total.

- Funcionamento silencioso a baterias (AA) com capacidade aproximada de 25,000 ciclos ou 1 ano.

- Indicador LED de activação e informação de baterias com carga baixa.

- IP53 utilização no interior ou exterior (*)

- Fácil acesso para reabastecimento e troca de baterias.

- Reservatório absorvente para recolha de salpicos para manutenção e limpeza.

- Estrutura termo lacada RAL 9005 ou 9016 + inox

- Possibilidade de acabamentos em PVD TITANIUM nos componentes de aço inoxidável.

- 900cc capacity with level control display.

- Activated by proximity sensor.

- Sealed and replaceable dosing pump.

- Patented pump with sealing system that guarantees constant dosing and total tightness.

- Silent operation on batteries (AA) with an approximate capacity of 25,000 cycles or 1 year.

- LED activation indicator and low battery information.

- IP53 indoor or outdoor use (*)

- Easy access for refueling and changing batteries.

- Absorbent reservoir to collect splashes for maintenance and cleaning.

- Thermo-lacquered structure RAL 9005 or 9016 + stainless steel

- Possibility of finishing in PVD Titanium on stainless steel components.

- Capacidad para 900cc con visualizador de control de nivel.

- Activado por sensor de proximidad.

- Bomba dosificadora sellada y reemplazable.

- Bomba patentada con sistema de estanqueidad que garantiza una dosificación constante y total estanqueidad.

- Funcionamiento silencioso con pilas (AA) con una capacidad aproximada de 25,000 ciclos o 1 año.

- Indicador LED de activación e información de batería baja.

- IP53 uso interior o exterior (*)

- Fácil acceso para repostaje y cambio de baterías.

- Depósito absorbente para recoger salpicaduras para mantenimiento y limpieza.

- Estructura termolacada RAL 9005 o 9016 + acero inoxidable

- Posibilidad de acabado en PVD TITANIUM sobre componentes de acero inoxidable.

(*) IP53

5 - Poeiras e areias (sem depósito prejudicial) Dust and sand (without harmful deposit) / Poivo y arena (sin depósitos dañinos)

3 - Chuva de até 60° de inclinação / Rain of up to 60° of inclination / Lluvia de hasta 60° de inclinación

x4
AA (6V)

0,9L


LED

ANTISEPTIC
AUTOMATIC
DISPENSER

IN.60.576.B

Dispensador automático de pé / Automatic stand dispenser / Dispensador automatico de pie.

Material: EN 1.4301/AISI 304
Acabamento / Finish / Acabado: RAL 9005 (.B);
Opcional / Optional: pvd titanium black (.TB), chocolate (.TCH), copper (.TCO), gold (.TG)



1. IN.60.576.B.TB
2. IN.60.576.B.TG
3. IN.60.576.B.TCO
4. IN.60.576.B.TCH


ANTISEPTIC AUTOMATIC DISPENSER

x4 AA (6v) 0,9L LED

IN.60.576.W

Dispensador automático de pé / Automatic stand dispenser / Dispensador automatico de pie.

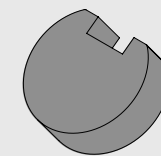
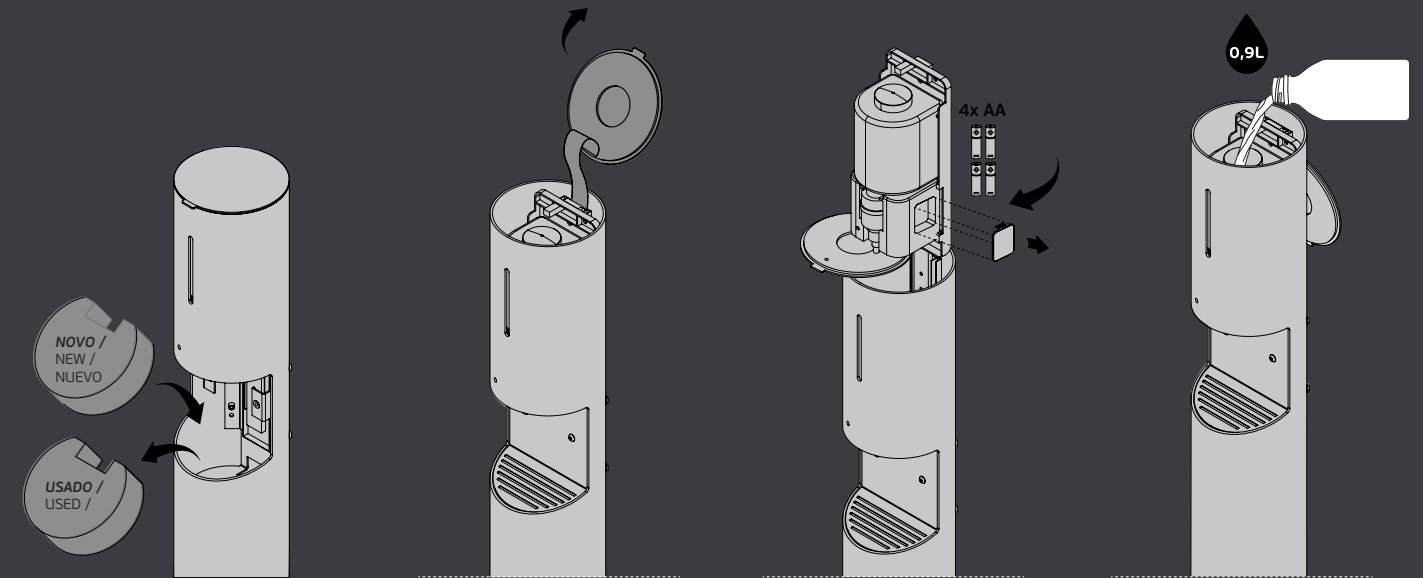
Material: EN 1.4301/AISI 304
Acabamento / Finish / Acabado: RAL 9016 (.W);
Opcional / Optional: pvd titanium black (.TB), chocolate (.TCH), copper (.TCO), gold (.TG)



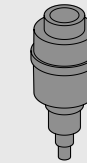
1. IN.60.576.W.TB
2. IN.60.576.W.TG
3. IN.60.576.W.TCO
4. IN.60.576.W.TCH

ANTISEPTIC AUTOMATIC DISPENSER

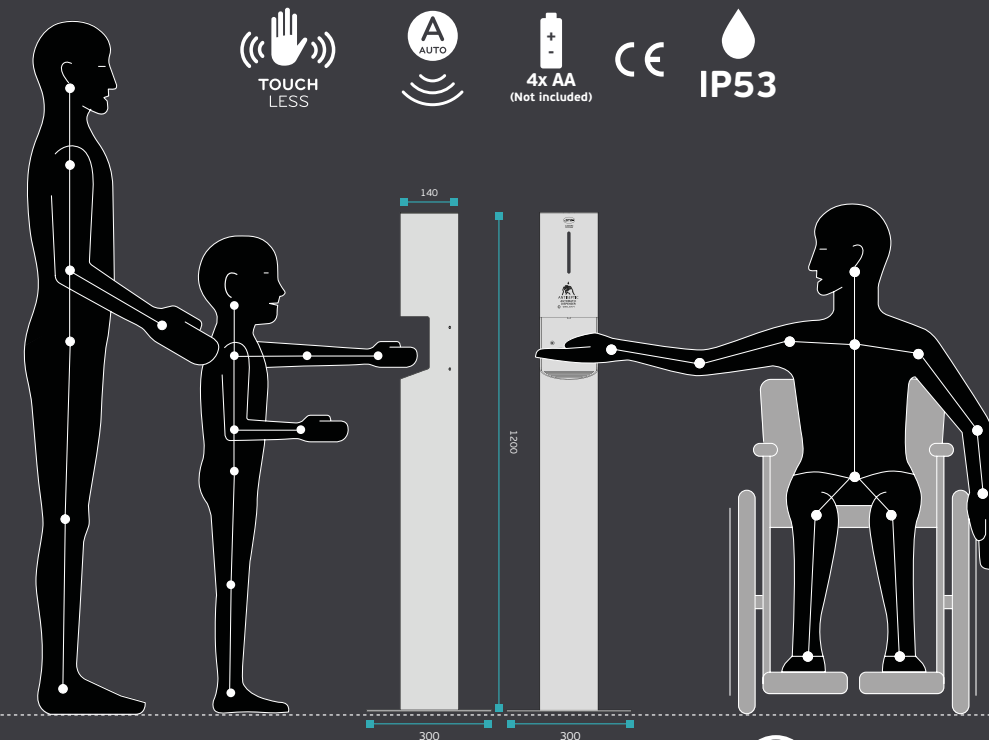
x4 AA (6v) 0,9L LED



IN.60.576.7
Reservatório absorvente / Absorbent reservoir / Depósito absorbente



IN.60.490.L1
Bomba para líquido antisséptico / Antiseptic liquid pump / Bomba de líquido antiseptico



* IP53
5 - Poeiras e areias (sem depósito prejudicial) / Dust and sand (without harmful deposit) / Polvo y arena (sin depósitos dañinos)
3 - Chuva de até 60° de inclinação / Rain of up to 60° of inclination / Lluvia de hasta 60° de inclinación

Disability Discrimination Act (DDA)
Regulamentos de discriminação por deficiência
Normativa sobre discriminación por discapacidad

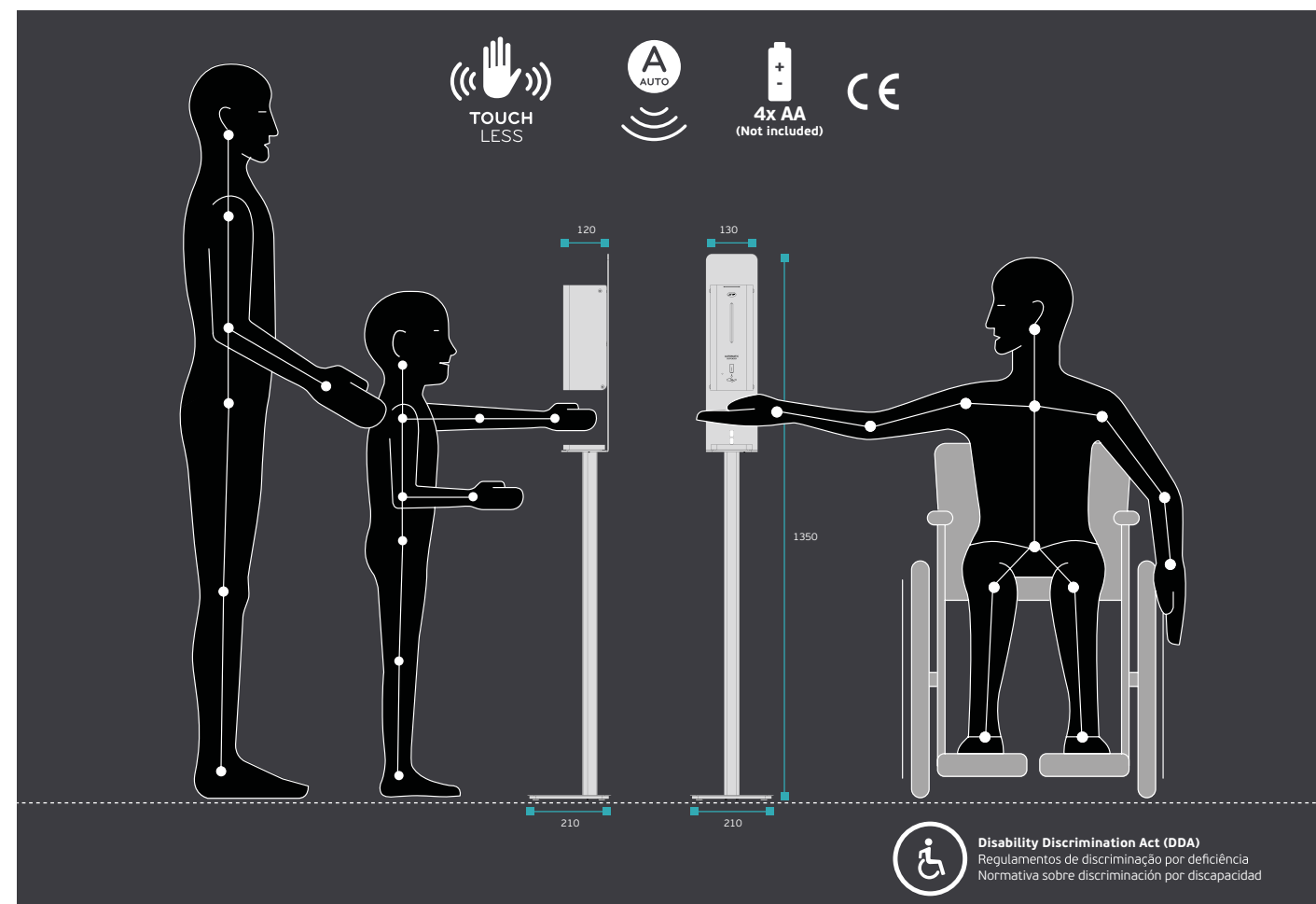
self stand dispenser

DISPENSADOR AUTOMÁTICO AUTOPORTANTE / SELF STAND AUTOMATIC DISPENSER / DISPENSADOR AUTOMÁTICO AUTOPORTANTE

ESTE É UM DISPENSADOR DE SOLUÇÕES ANTISSÉPTICAS CUJA HIGIENIZAÇÃO DAS MÃOS É EFECTUADA SEM RECORRER AO CONTACTO. ADEQUADO PARA UTILIZAR NO INTERIOR DE ESTABELECIMENTOS E TOTALMENTE APTO A SER MANUSEADO POR PESSOAS DE MOBILIDADE CONDICIONADA BEM COMO CRIANÇAS ACOMPANHADAS DE ADULTOS.

THIS IS AN ANTISEPTIC SOLUTIONS DISPENSER WHOSE HAND HYGIENE IS PERFORMED WITHOUT RESORTING TO CONTACT. SUITABLE FOR INSIDE USE IN ESTABLISHMENTS AND FULLY SUITABLE FOR USE BY PEOPLE WITH DISABILITIES AS WELL AS CHILDREN ACCOMPANIED BY ADULTS.

SE TRATA DE UN DISPENSADOR DE SOLUCIONES ANTISSÉPTICAS CUYA HIGIENE DE MANOS SE REALIZA SIN RECURRIR AL CONTACTO. APTO PARA USO EN LO INTERIOR DE ESTABLECIMIENTOS Y TOTALMENTE APTO PARA USO DE PERSONAS CON DISCAPACIDAD ASÍ COMO DE NIÑOS ACOMPAÑADOS DE ADULTOS.



Disability Discrimination Act (DDA) Regulamentos de discriminação por deficiência Normativa sobre discriminación por discapacidad

NEW

IN.60.575

Dispensador automático de soluções antissépticas /
Automatic antiseptic solution
dispenser / Dispensador automático
de solución antiséptica
Design: Pedro Queirós

Material: EN 1.4301/AISI 304
Acabamento / Finish / Acabado:
RAL 9005 (.B); RAL 9016 (.W)
Opcional / Optional: pvd titanium
black (.TB), chocolate (.TCH),
copper (.TCO), gold (.TG)

1. Capacidade para 900cc com visor de controlo de nível.
2. Activado por sensor de proximidade.
3. Bomba doseadora selada e substituível, patenteada com sistema de vedantes que garante os doseamentos constantes e estanquidade total.
4. Funcionamento silencioso a baterias (AA) com capacidade aproximada de 25,000 ciclos ou 1 ano. (indicador LED de ativação e informação de baterias com carga baixa).
5. Fácil acesso para reabastecimento e troca de baterias.
6. Reservatório para recolha de salpicos para manutenção e limpeza.
7. Estrutura termo lacada RAL 9005 (preto) ou RAL 9016 (branco)
8. Possibilidade de acabamentos em PVD TITANIUM nos componentes de aço inoxidável.
9. Suporte de segurança anti-queda/roubo.
10. Área personalizável (sob consulta).

1. 900cc capacity with level control display.
2. Proximity sensor activated.
3. Sealed and replaceable dosing pump, patented with sealing system that guarantees constant dosing and total tightness.
4. Silent operation on batteries (AA) with an approximate capacity of 25,000 cycles or 1 year. (LED activation indicator and low battery information).
5. Easy access for refueling and changing batteries.
6. Reservoir for collecting splashes for maintenance and cleaning.
7. Thermo-lacquered structure RAL 9005 (black) or RAL 9016 (white)
8. Possibility of PVD TITANIUM finishes on stainless steel components.
9. Anti-fall/theft security support.
10. Customizable area (upon request).

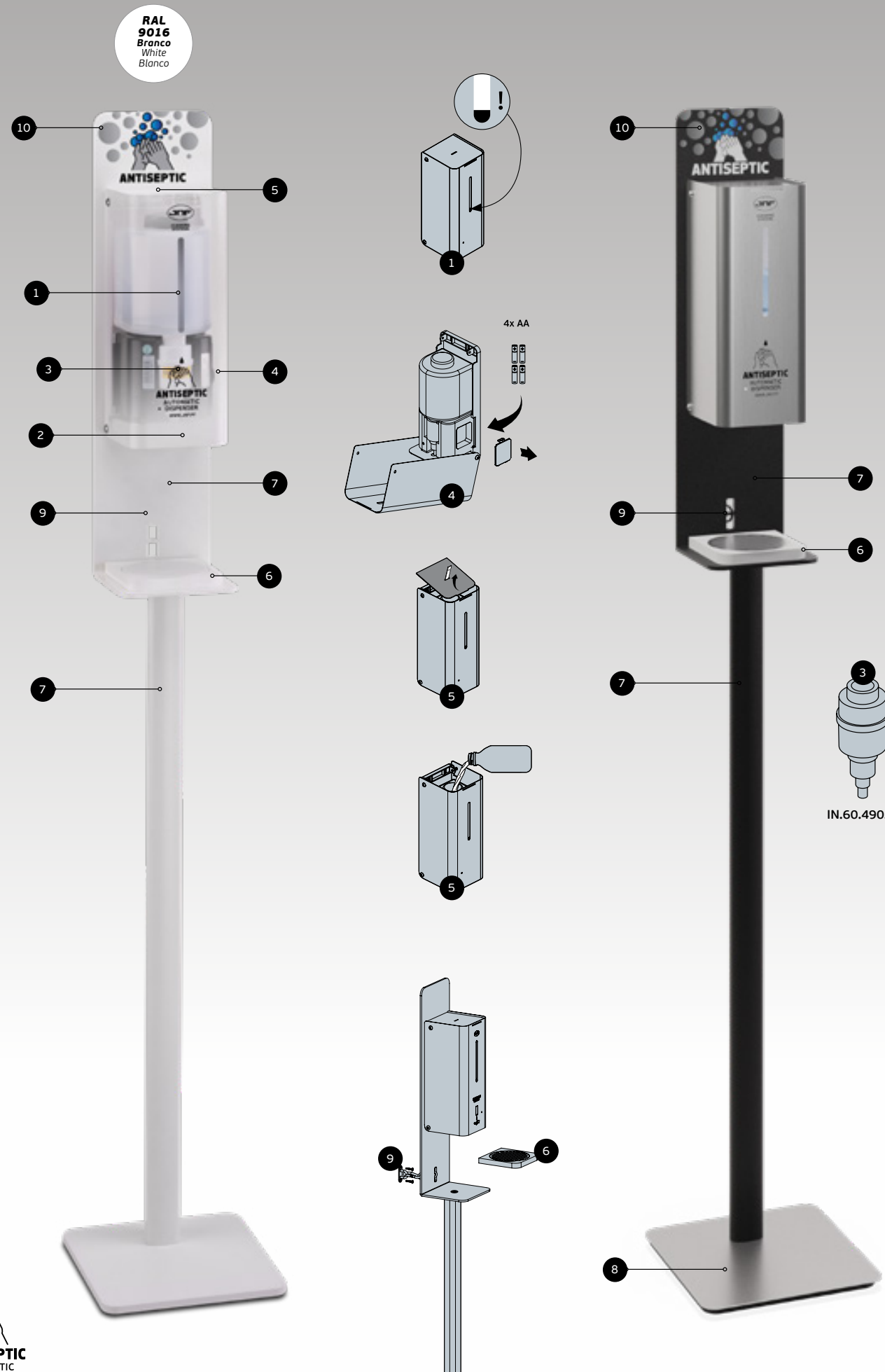
1. Capacidad de 900 cc con pantalla de control de nivel.
2. Sensor de proximidad activado.
3. Bomba dosificadora sellada y reemplazable, patentada con sistema de estanqueidad que garantiza una dosificación constante y estanqueidad total.
4. Funcionamiento silencioso con pilas (AA) con una capacidad aproximada de 25,000 ciclos o 1 año. (LED indicador de activación e información de batería baja).
5. Fácil acceso para repostar y cambiar baterías.
6. Depósito de recogida de salpicaduras para mantenimiento y limpieza.
7. Estructura termolacada RAL 9005 (negro) o RAL 9016 (blanco)
8. Posibilidad de acabados PVD Titania sobre componentes de acero inoxidable.
9. Soporte de seguridad anticaida/robo.
10. Zona personalizable (bajo petición).

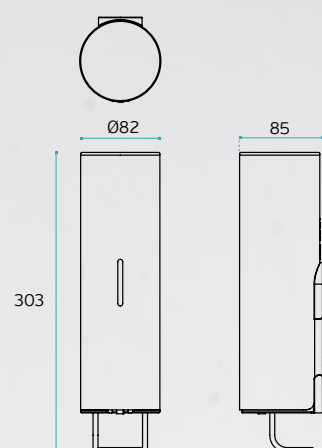


1. IN.60.575.TB
4. IN.60.575.B

2. IN.60.575.TG
5. IN.60.575.W


3. IN.60.575.TCO
6. IN.60.575.TCH





manual wall dispenser

DISPENSADOR MANUAL DE PAREDE /
MANUAL WALL DISPENSER /
DISPENSADOR MANUAL DE PARED.



- Capacidade para 500ml com visor de controlo de nível.
 - Activado manualmente por alavanca ergonómica e resistente.
 - Bomba doseadora selada e substituível, patenteada com sistema de vedantes que garante os doseamentos constantes e estanquicidade total.
 - Três modelos de bombas disponíveis líquido (.L), espuma (.F) e spray (.S).
 - Fácil acesso para reabastecimento, manutenção e higienização.
 - O chassis em ABS permite aplicar o dispensador em qualquer espaço, incluindo espaços públicos, devido à sua elevada resistência.
 - Disponível com dois tipos de cobertura exterior: em aço inoxidável satinado ou polido com acabamentos em PVD TITANIUM; em ABS branco e preto mate.
 - Fácil e rápida instalação: por bi-adesivo de alta resistência para superfícies planas; por dois parafusos para outros tipos de aplicação.
 - Chave de manutenção incluída.
- 500ml capacity with level control display.
 - Manually activated by ergonomic and resistant lever.
 - Sealed and replaceable dosing pump, patented with sealing system that guarantees constant dosing and total tightness.
 - Three pump models available liquid (.L), foam (.F) and spray (.S).
 - Easy access for refueling, maintenance and sanitizing.
 - The ABS chassis allows the dispenser to be applied in any space, including public spaces, due to its high resistance.
 - Available with two types of outer cover: in satin or polished stainless steel with PVD TITANIUM finishes; in white and matte black ABS.
 - Easy and quick installation: by high strength bi-adhesive for flat surfaces; by two screws for other types of application.
 - Maintenance key included.
- Capacidad de 500 ml con pantalla de control de nivel.
 - Activación manual mediante palanca ergonómica y resistente.
 - Bomba dosificadora sellada y reemplazable, patentada con sistema de estanqueidad que garantiza una dosificación constante y total estanqueidad.
 - Tres modelos de bomba disponibles líquido (.L), espuma (.F) y spray (.S).
 - Fácil acceso para repostaje, mantenimiento y desinfección.
 - El chasis en ABS permite aplicar el dispensador en cualquier espacio, incluidos los espacios públicos, debido a su alta resistencia.
 - Disponible con dos tipos de cubierta exterior: en acero inoxidable satinado o pulido con acabados PVD TITANIUM; en ABS blanco y negro mate.
 - Instalación fácil y rápida: por bi-adesivo de alta resistencia para superficies planas; por dos tornillos para otros tipos de aplicación.
 - Llave de mantenimiento incluida.

manual wall dispenser

DISPENSADOR MANUAL DE PAREDE /
MANUAL WALL DISPENSER /
DISPENSADOR MANUAL DE PARED.



IN.60.490.L.P
Dispensador manual com bomba de sabão líquido /
Manual dispenser with liquid soap pump / *Dispensador manual con bomba de jabón líquido.*



IN.60.490.F.P
Dispensador manual com bomba de sabão espuma /
Manual soap in foam dispenser / *Dispensador manual con bomba de jabón en espuma.*



IN.60.490.S.P
Dispensador manual com bomba de sabão spray /
Manual dispenser with spray soap pump / *Dispensador manual con bomba de jabón en spray.*

Material: EN 1.4301/AISI 304
Acabamento / Finish / Acabado: polido / polished / pulido



IN.60.490.L
Dispensador manual com bomba de sabão líquido /
Manual dispenser with liquid soap pump / *Dispensador manual con bomba de jabón líquido.*

IN.60.490.F
Dispensador manual com bomba de sabão espuma /
Manual soap in foam dispenser / *Dispensador manual con bomba de jabón en espuma.*

IN.60.490.S
Dispensador manual com bomba de sabão spray /
Manual dispenser with spray soap pump / *Dispensador manual con bomba de jabón en spray.*

Material: EN 1.4301/AISI 304
Acabamento / Finish / Acabado: satinado / satin



IN.60.490.L.TB
Dispensador manual com bomba de sabão líquido /
Manual dispenser with liquid soap pump / *Dispensador manual con bomba de jabón líquido.*

IN.60.490.F.TB
Dispensador manual com bomba de sabão espuma /
Manual soap in foam dispenser / *Dispensador manual con bomba de jabón en espuma.*

IN.60.490.S.TB
Dispensador manual com bomba de sabão spray /
Manual dispenser with spray soap pump / *Dispensador manual con bomba de jabón en spray.*

Material: EN 1.4301/AISI 304
Acabamento / Finish / Acabado: satinado / satin
PVD TITANIUM BLACK



IN.60.490.L.TG
Dispensador manual com bomba de sabão líquido /
Manual dispenser with liquid soap pump / *Dispensador manual con bomba de jabón líquido.*



IN.60.490.F.TG
Dispensador manual com bomba de sabão espuma /
Manual soap in foam dispenser / *Dispensador manual con bomba de jabón en espuma.*



IN.60.490.S.TG
Dispensador manual com bomba de sabão spray /
Manual dispenser with spray soap pump / *Dispensador manual con bomba de jabón en spray.*

Material: EN 1.4301/AISI 304
Acabamento / Finish / Acabado: satinado / satin
PVD TITANIUM GOLD



IN.60.490.L.TCO
Dispensador manual com bomba de sabão líquido /
Manual dispenser with liquid soap pump / *Dispensador manual con bomba de jabón líquido.*

IN.60.490.F.TCO
Dispensador manual com bomba de sabão espuma /
Manual soap in foam dispenser / *Dispensador manual con bomba de jabón en espuma.*

IN.60.490.S.TCO
Dispensador manual com bomba de sabão spray /
Manual dispenser with spray soap pump / *Dispensador manual con bomba de jabón en spray.*

Material: EN 1.4301/AISI 304
Acabamento / Finish / Acabado: satinado / satin
PVD TITANIUM COPPER



IN.60.490.L.TCH
Dispensador manual com bomba de sabão líquido /
Manual dispenser with liquid soap pump / *Dispensador manual con bomba de jabón líquido.*

IN.60.490.F.TCH
Dispensador manual com bomba de sabão espuma /
Manual soap in foam dispenser / *Dispensador manual con bomba de jabón en espuma.*

IN.60.490.S.TCH
Dispensador manual com bomba de sabão spray /
Manual dispenser with spray soap pump / *Dispensador manual con bomba de jabón en spray.*

Material: EN 1.4301/AISI 304
Acabamento / Finish / Acabado: satinado / satin
PVD TITANIUM CHOCOLATE

manual wall dispenser

DISPENSADOR MANUAL DE PAREDE /
MANUAL WALL DISPENSER /
DISPENSADOR MANUAL DE PARED.



IN.60.491.L.B
Dispensador manual com bomba de sabão líquido /
Manual dispenser with liquid soap pump / Dispensador
manual con bomba de jabón líquido.



IN.60.491.F.B
Dispensador manual com bomba de sabão espuma /
Manual soap in foam dispenser / Dispensador manual con
bomba de jabón en espuma.



IN.60.491.S.B
Dispensador manual com bomba de sabão spray /
Manual dispenser with spray soap pump / Dispensador
manual con bomba de jabón en spray.

Material: plástico ABS / ABS plastic
Acabamento / Finish / Acabado: RAL 9005
(preto / black / negro)

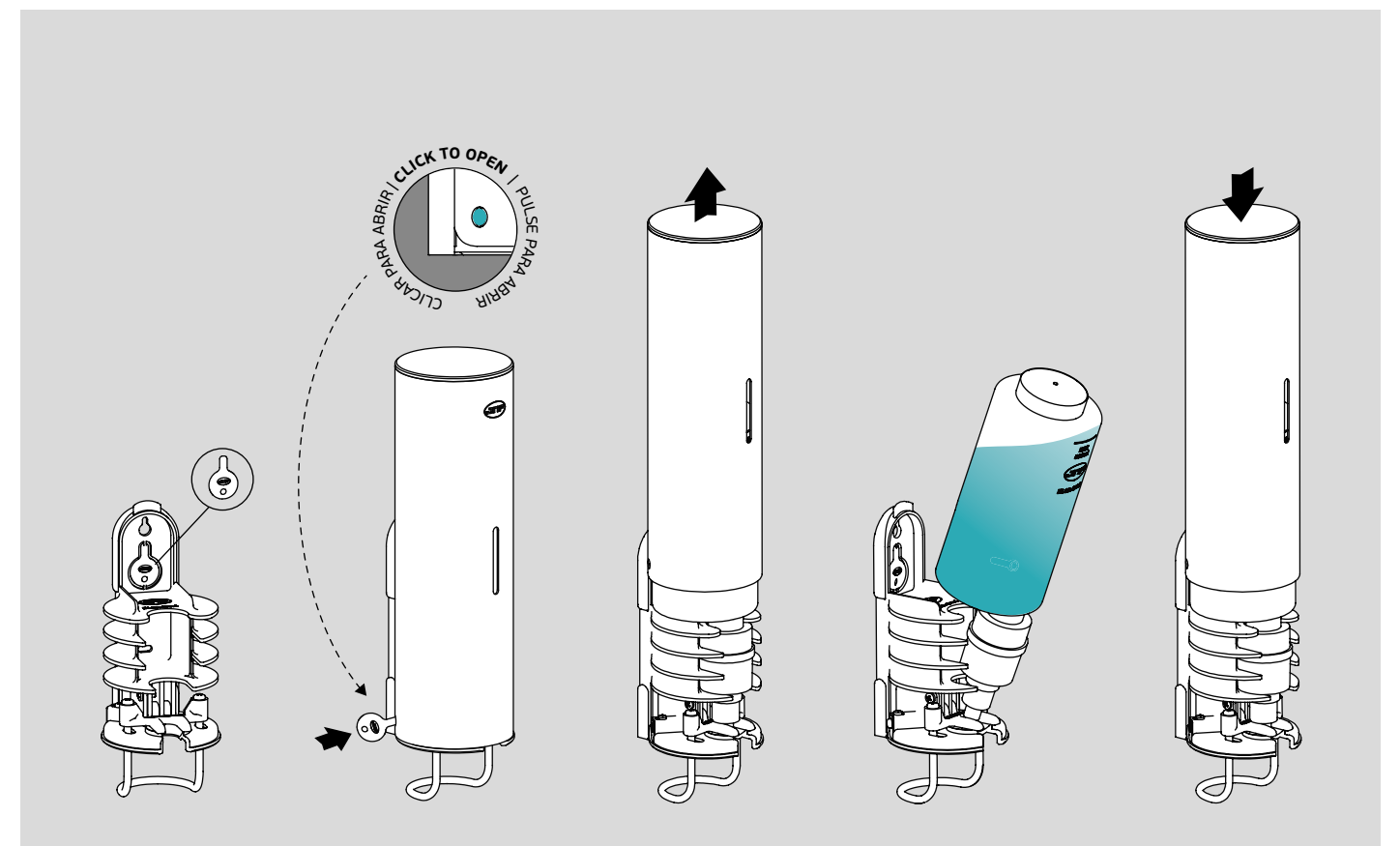


IN.60.491.L.W
Dispensador manual com bomba de sabão líquido /
Manual dispenser with liquid soap pump / Dispensador
manual con bomba de jabón líquido.

IN.60.491.F.W
Dispensador manual com bomba de sabão espuma /
Manual soap in foam dispenser / Dispensador manual con
bomba de jabón en espuma.

IN.60.491.S.W
Dispensador manual com bomba de sabão spray /
Manual dispenser with spray soap pump / Dispensador
manual con bomba de jabón en spray.

Material: plástico ABS / ABS plastic
Acabamento / Finish / Acabado: RAL 9016
(branco / white / blanco)



manual wall dispenser

DISPENSADOR MANUAL DE PAREDE /
 MANUAL WALL DISPENSER /
 DISPENSADOR MANUAL DE PARED.

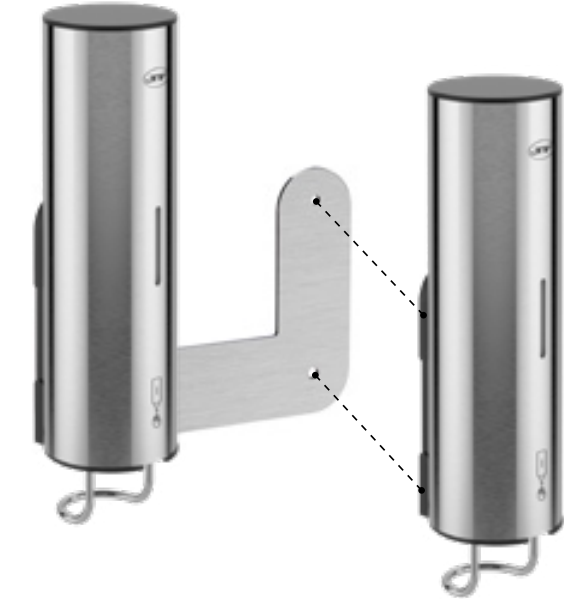
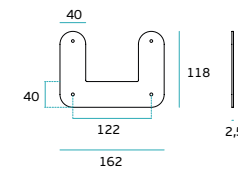


IN.60.490.BF2

Suporte de parede duplo
 para dispensadores manuais
 IN.60.490 e IN.60.491.

Dispensador adquirido à parte /
 Double wall bracket for IN.60.490
 and IN.60.491 manual dispensers.
 Dispenser purchased separately
 / Soporte de pared doble para
 dispensadores manuales IN.60.490
 y IN.60.491. Dispensador comprado
 por separado.

Material: EN 1.4301/AISI 304
 Acabamento / Finish / Acabado:
 satinado / satin
 Opcional / Optional: pvd titanium
 black (.TB), chocolate (.TCH), copper
 (.TCO), gold (.TG)



1.



1. IN.60.490.BF2.TB

2.



2. IN.60.490.BF2.TG

3.




3. IN.60.490.BF2.TCO

4.



4. IN.60.490.BF2.TCH

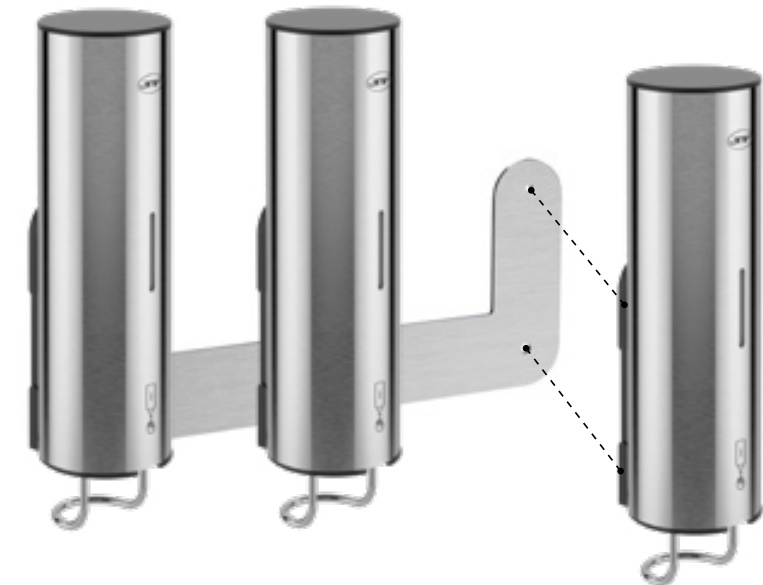
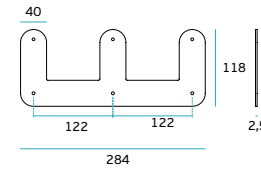


IN.60.490.BF3

Suporte de parede triplo
 para dispensadores manuais
 IN.60.490 e IN.60.491.

Dispensador adquirido à parte /
 Triple wall bracket for IN.60.490
 and IN.60.491 manual dispensers.
 Dispenser purchased separately
 / Soporte de pared triple para
 dispensadores manuales IN.60.490
 y IN.60.491. Dispensador comprado
 por separado.

Material: EN 1.4301/AISI 304
 Acabamento / Finish / Acabado:
 satinado / satin
 Opcional / Optional: pvd titanium
 black (.TB), chocolate (.TCH), copper
 (.TCO), gold (.TG)



1.



1. IN.60.490.BF3.TB

2.



2. IN.60.490.BF3.TG

3.



3. IN.60.490.BF3.TCO

4.



4. IN.60.490.BF3.TCH

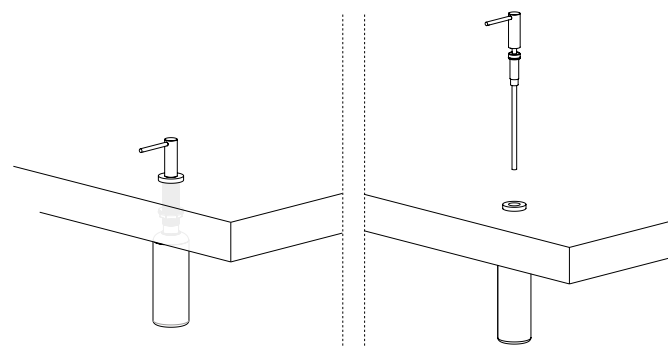
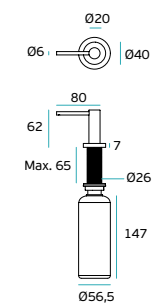


manual dispenser

DISPENSADOR MANUAL /
MANUAL DISPENSER /
DISPENSADOR MANUAL.

IN.60.545
Dispensador de sabão líquido
encastrável / Embed soap
dispenser / Dispensador de jabón
líquido encastrable

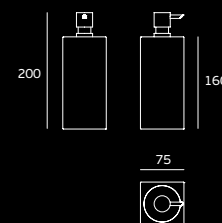
Material: EN 1.4301/AISI 304
Acabamento / Finish / Acabado:
satinado / satin



0,33L

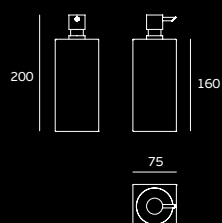
IN.52.403 WHITE Q
Dispensador de sabão / Soap
dispenser / Dispensador de jabón
Design: Christian Magalhães

Material: EN 1.4301/AISI 304 +
pedra acrílica / solid surface /
roca acrílica



IN.52.503 WHITE
Dispensador de sabão / Soap
dispenser / Dispensador de jabón
Design: Christian Magalhães

Material: EN 1.4301/AISI 304 +
pedra acrílica / solid surface /
roca acrílica



recessed concealed solutions

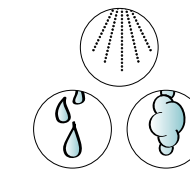
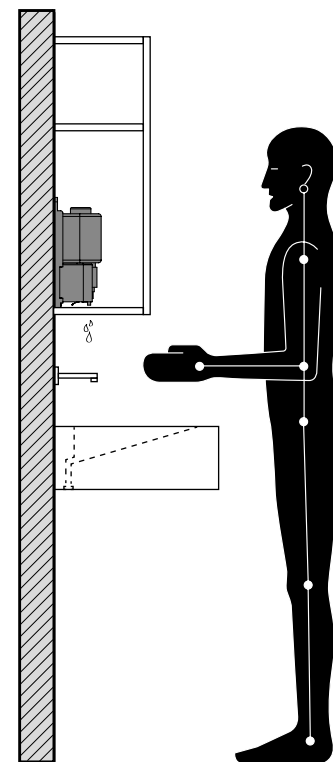

SOLUÇÕES ENCASTRÁVEIS | OCULTAS / RECESSED | CONCEALED SOLUTIONS / SOLUCIONES EMPOTRADAS | OCULTAS



dispenser

liquid, foam or spray

SOLUÇÕES ENCASTRÁVEIS | OCULTAS /
RECESSED | CONCEALED SOLUTIONS /
SOLUCIONES EMPOTRADAS | OCULTAS



* Bomba doseadora selada e substituível, patenteada com sistema de vedantes que garante os doseamentos constantes e estanquidade total. /

* Sealed and replaceable dosing pump, patented with sealing system that guarantees constant dosing and total tightness. /

* Bomba dosificadora sellada y reemplazable, patenteada con sistema de sellado que garantiza una dosificación constante y total estanquidad.



IN.60.470.4

Dispensador de soluções antissépticas. Capacidade para 900cc com visor de controlo de nível. Activado por sensor de proximidade. Bomba doseadora selada e substituível. Bomba patenteada com sistema de vedantes que garante os doseamentos constantes e estanquidade total. Funcionamento silencioso a baterias AA com capacidade aproximada de 25.000 ciclos ou 1 ano. Indicador LED de activação e informação de baterias com carga baixa. Fácil acesso para reabastecimento e troca de baterias.

Antiseptic solutions dispenser. Capacity for 900cc with level control display. Activated by proximity sensor. Dosing pump sealed and replaceable. Patented pump with sealing system that guarantees constant dosing and total tightness. Silent operation on AA batteries with a capacity of approximately 25,000 cycles or 1 year. LED activation indicator and battery information for low charge. Easy access for refilling and changing batteries.

Dispensador de soluciones antisépticas. Capacidad para 900cc con mirilla de control de nivel. Activado por sensor de proximidad. Bomba dosificadora sellada y reemplazable. Bomba patentada con sistema de estanquidad que garantiza una dosificación constante y una estanquidad total. Funcionamiento silencioso con pilas AA con una capacidad de aproximadamente 25,000 ciclos o 1 año. Indicador de activación LED e información de batería para carga baja. Fácil acceso para recargar y cambiar baterías.



IN.60.490.L1

Bomba de líquido ou gel. Usar álcool gel, álcool líquido, sabonete líquido, desinfetantes para as mãos, champô, iodo esterilizado ou detergente líquido. A faixa de viscosidade está entre 1-3000 cps. /

Liquid or gel Pump. Use alcohol gel, liquid alcohol, hand sanitizers, sterilized iodine, detergents, shampoo or dishwashing liquid. The viscosity range is between 1-3000cps. /

Bomba de líquido o gel. Use alcohol en gel, alcohol líquido, desinfetantes para manos, yodo esterilizado, detergentes, champú o líquido para lavar platos. El rango de viscosidad está entre 1-3000 cps.



IN.60.490.F1

Bomba de espuma. Use apenas soluções de sabão de espuma. Não use sabão líquido comum ou sabão líquido diluído, pois isso pode entupir a bomba de sabão e danificar o dispensador de sabão. /

Foam Pump. Only use foaming solution for foam soap. Do not use regular liquid soap or diluted liquid soap which will cause clogging in the soap pump and damage the soap dispenser. /

Bomba de espuma. Utilice sólo solución espumosa para jabón en espuma. No use jabón líquido común o jabón líquido diluido, ya que pueden obstruir la bomba de jabón y dañar el dispensador de jabón.



IN.60.490.S1

Bomba de spray. Use apenas álcool para esta unidade, o álcool pode ser pulverizado uniformemente nas mãos. A viscosidade do líquido / álcool é de 1 cps, igual à da água. /

Spray Pump. Only use Alcohol for this unit, the alcohol can be sprayed evenly on hands. The viscosity of the liquid/alcohol is 1 cps which, just like water. /

Bomba de pulverización. Utilice únicamente alcohol para esta unidad, el alcohol se puede rociar uniformemente en las manos. La viscosidad del líquido alcohol es de 1 cps que, al igual que el agua.

automatic hand dryer

SECADOR DE MÃOS AUTOMÁTICO
AUTOMATIC HAND DRYER
SECADOR DE MAÑOS AUTOMÁTICO

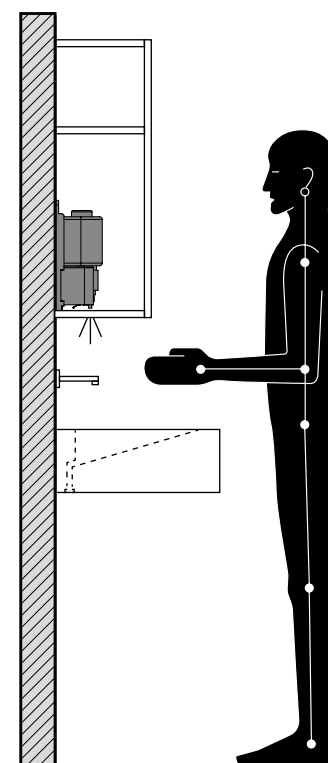


TYPHOON

O TYPHOON XS é um dos secadores mais pequenos e mais potentes do mercado.

TYPHOON XS is one of the smallest and most powerful hand dryers on the market.

TYPHOON XS es uno de los secadores más pequeños y potentes del mercado.



IN.60.547.4

Secador automático de mãos embutido.
Desenvolvido especialmente para espaços pequenos,
Equipado com um motor de alta velocidade de
95-115m/s capaz de secagem de mãos em ≈10
segundos.

Tempo de secagem: 10≈segundos
Potência do motor: 325 - 500W
(220V - 240Vac, 50/60Hz, 0,84 - 1kW)
Modo Standby: 0,3-0,4W
Velocidade do ar: 95 - 115m/s (ajustável)
Ruído: min. 69dB a 76,6dB / máx.1m
Alcance de deteção: 170mm ± 20mm (ajustável)
Grau de proteção: IP24
Proteção térmica do motor: termostato automático
ON/OFF (120V a 135°C / 240V a 95°C)
Função opcional de temperatura: ON/OFF
Temporizador: ON/OFF automático de 60 seg.
Alcance de deteção: 150 ± 20mm (ajustável)
Isolamento: Classe 1

UL, CE, GS, CB, BSMI, EMC, LVD, REEE,
ROHS, Certificado GreenSpec

Built in automatic hand dryer.
A piece specially developed for small spaces,
Equipped with a 95-115m/s high speed motor
capable
of drying hands in ≈10 seconds.

Drying time: 10≈seconds
Motor power: 325 - 500W
(220V - 240Vac, 50/60 Hz, 0,84 - 1kW)
Standby mode: 0,3 - 0,4W
Air speed: 95-115m/s (adjustable)
Noise: min. 69dB to 76,6dB / max.1m
Detection range: 170mm ± 20mm (adjustable)
Degree of protection: IP24
Motor thermal protection: automatic ON/OFF
thermostat (120V at 135°C / 240V at 95°C)
Optional temperature function: ON/OFF
Timer: 60 seconds automatic ON/OFF
Detection range: 150 ± 20mm (adjustable)
Isolation: Class 1

UL, CE, GS, CB, BSMI, EMC, LVD, REEE,
ROHS, GreenSpec certified

Pieza desarrollada especialmente para espacios
reducidos. Equipado con un motor de alta velocidad
de 95-115m/s capaz de secarse las manos
en ≈10 segundos.

Secador de manos automático incorporado.
Tiempo de secado: 10≈segundos
Potencia del motor: 325 - 500W
(220V - 240Vac, 50/60Hz, 0,84-1kW)
Modo de espera: 0,3 - 0,4W
Velocidad del aire: 95-115m/s (ajustable)
Ruído: min. 69dB a 76,6dB / máx. 1m
Rango de detección: 170mm ± 20mm (ajustable)
Grado de protección: IP24
Protección térmica del motor: termostato ON/OFF
automático (120V a 135°C / 240V a 95°C)
Función de temperatura opcional: ON/OFF
Temporizador: ON/OFF automático de 60 seg.
Rango de detección: 150 ± 20mm (ajustable)
Aislamiento: Clase 1

UL, CE, GS, CB, BSMI, EMC, LVD, WEEE, ROHS,
Certificación GreenSpec



EASY MAINTENANCE
Fácil manutenção
Facil mantenimiento



IP24 (PROTECTION LEVEL)
IP24 (nível de protecção)
IP24 (nivel de protección)



SMALL SIZE (15X10X26CM)
Tamanho pequeno (15x10x26cm)
Tamaño pequeño (15x10x26cm)



AIR SPEED: 95-115M/S
Velocidade do ar: 75-115m/s
Velocidad del aire: 75-115m/s



LESS CARBON (ONLY 3,5G EMISSION)
Menos carbono (apenas 3,5g de emissão)
Menos carbono (solo 3,5 g de emisión)



DRYING TIME: 10 SECONDS
Tempo de secagem: 10 segundos
Tiempo de secado: 10 segundos



HEPA FILTER (CARBON & ANTIBACTERIAL)
Filtro HEPA (carbono e antimicrobiano)
Filtro HEPA (carbón y antimicrobiano)

multi-function dispensers

DISPENSADORES MULTIFUNÇÕES / MULTI-FUNCTION DISPENSERS / DISPENSADORES MULTIFUNCIÓN



multi-function dispensers

DISPENSADORES MULTIFUNÇÕES / MULTI-FUNCTION DISPENSERS / DISTRIBUIDORES MULTIFUNCIÓN

ESTAÇÃO ANTISSEPTICA MULTIFUNÇÕES, COMBINA UM DISPENSADOR DE SOLUÇÕES ANTISSEPTICAS AUTOMÁTICO, DISPENSADOR DE LUVAS E RECIPIENTE PARA LUVAS OU MÁSCARAS USADAS. A COMBINAÇÃO DE VÁRIAS FUNÇÕES PERMITE QUE O UTILIZADOR SE CONCENTRE EM UM ÚNICO DISPOSITIVO, OPTIMIZANDO O ESPAÇO E FACILITANDO O USO.

MULTIFUNCTION ANTISEPTIC STATION, COMBINES AN AUTOMATIC ANTISEPTIC SOLUTION DISPENSER, GLOVE DISPENSER AND CONTAINER FOR USED GLOVES OR MASKS. THE COMBINATION OF SEVERAL FUNCTIONS ALLOWS THE USER TO CONCENTRATE ON ONE DEVICE, OPTIMIZING SPACE AND FACILITATING USE.

ESTACIÓN ANTISÉPTICA MULTIFUNCIÓN, COMBINA UN DISPENSADOR AUTOMÁTICO DE SOLUCIÓN ANTISÉPTICA, UN DISPENSADOR DE GANTES Y UN CONTENEDOR PARA GANTES O MASCARILLAS USADOS. LA COMBINACIÓN DE VARIAS FUNCIONES PERMITE AL USUARIO CONCENTRARSE EN UN SOLO DISPOSITIVO, OPTIMIZANDO EL ESPACIO Y FACILITANDO EL USO.



ANTISEPTIC AUTOMATIC DISPENSER

TOUCH LESS

AUTO IP53



TOUCH LESS

AUTO

4x AA (Not included)

IP53

1408

275

165

* IP53

5 - Poeiras e areias (sem depósito prejudicial) / Dust and sand (without harmful deposit) / Polvo y arena (sin depósitos dañinos)

3 - Chuva de até 60° de inclinação / Rain of up to 60° of inclination / Lluvia de hasta 60° de inclinación

Disability Discrimination Act (DDA)
Regulamentos de discriminação por deficiência
Normativa sobre discriminación por discapacidad

multi-function dispensers

DISPENSADORES MULTIFUNÇÕES /
MULTI-FUNCTION DISPENSERS /
DISTRIBUIDORES MULTIFUNCIÓN



NEW

IN.60.574

Estação antiséptica multifunções, com dispensador automático de soluções antisépticas, dispensador para luvas descartáveis e recipiente para descarte de luvas, máscaras e/ou toalhas de papel / Multifunction antiseptic station, with automatic antiseptic solution dispenser, disposable gloves dispenser and container for gloves, masks and/or paper towels / Estación antiséptica multifunción, con dispensador automático de solución antiséptica, dispensador de guantes desechables y papelera para guantes, mascarillas y/o toallas de papel

Material: EN 1.4301/AISI 304
Acabamento / Finish / Acabado: RAL 9005 (preto / black / negro)

1. Capacidade para 900cc com visor de controlo de nível.
2. Activado por sensor de proximidade.
3. Bomba doseadora selada e substituível, patenteada com sistema de vedantes que garante os doseamentos constantes e estanquicidade total.
4. Funcionamento silencioso a baterias (AA) com capacidade aproximada de 25,000 ciclos ou 1 ano. (indicador LED de activação e informação de baterias com carga baixa).
5. Fácil acesso para reabastecimento e troca de baterias.
6. Reservatório para recolha de salpicos para manutenção e limpeza.
7. IP53 (utilização no interior ou exterior).
8. Recipiente 9,5L para luvas ou máscaras usadas.
9. Dispensador de luvas

1. 900cc capacity with level control display.
2. Proximity sensor activated.
3. Sealed and replaceable dosing pump, patented with sealing system that guarantees constant dosing and total tightness.
4. Silent operation on batteries (AA) with an approximate capacity of 25,000 cycles or 1 year. (LED activation indicator and low battery information).
5. Easy access for refueling and changing batteries.
6. Reservoir for collecting splashes for maintenance and cleaning.
7. IP53 (indoor or outdoor use).
8. 9,5L container for used gloves or masks.
9. Glove dispenser

1. Capacidad de 900 cc con pantalla de control de nivel.
2. Sensor de proximidad activado.
3. Bomba dosificadora sellada y reemplazable, patentada con sistema de estanqueidad que garantiza una dosificación constante y estanqueidad total.
4. Funcionamiento silencioso con pilas (AA) con una capacidad aproximada de 25,000 ciclos o 1 año. (LED indicador de activación e información de batería baja).
5. Fácil acceso para repostar y cambiar baterías.
6. Depósito de recogida de salpicaduras para mantenimiento y limpieza.
7. IP53 (uso interior o exterior).
8. Papelera de 9,5L para guantes o mascarillas usadas.
9. Dispensador de guantes



multi-function dispensers

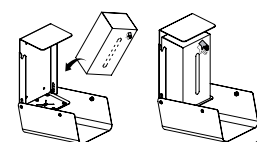
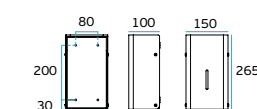
DISPENSADORES MULTIFUNÇÕES /
MULTI-FUNCTION DISPENSERS /
DISTRIBUIDORES MULTIFUNCIÓN



IN.60.571

Dispensador de parede para luvas de borracha descartáveis.
Tamanho máximo de caixa de luvas: 125x100x240mm / Wall dispenser for disposable rubber gloves. Maximum glove box size: 125x100x240mm / Dispensador de pared para guantes de goma desechables. Tamaño máximo de la guantera: 125x100x240mm.

Material: EN 1.4301/AISI 304
Acabamento / Finish / Acabado: satinado / satin
Opcional / Optional: pvd titanium black (.TB), chocolate (.TCH), copper (.TCO), gold (.TG)



1.



2.



3.



4.



1. IN.60.571.TB
3. IN.60.571.TCO

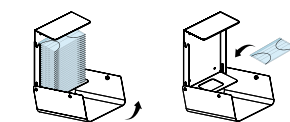
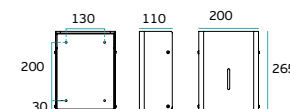
2. IN.60.571.TG
4. IN.60.571.TCH



IN.60.569

Dispensador de parede para máscaras faciais.
Tamanho máximo das máscaras: 180x195mm / Wall dispenser for face masks. Maximum mask size: 180x195mm / Dispensador de pared para mascarillas. Tamaño máximo de la mascarilla: 180x195mm.

Material: EN 1.4301/AISI 304
Acabamento / Finish / Acabado: satinado / satin
Opcional / Optional: pvd titanium black (.TB), chocolate (.TCH), copper (.TCO), gold (.TG)



1.



2.



3.

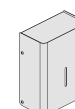


4.



1. IN.60.569.TB
3. IN.60.569.TCO

2. IN.60.569.TG
4. IN.60.569.TCH



bin series

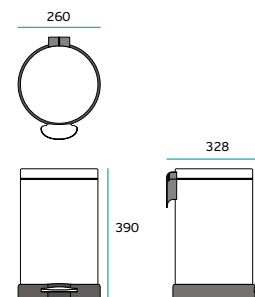
SÉRIE BALDES/
BINS SERIES /
PAPELERA SÉRIE



IN.65.203.12

Balde com capacidade para 12L /
Bin with capacity for 12L / Papeleras
con capacidad para 12L

Material: EN 1.4301/AISI 304
Acabamento / Finish / Acabado:
satinado / satin



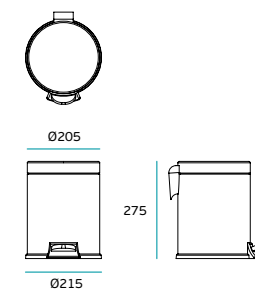
12L



IN.65.203.05

Balde com capacidade para 0,5L /
Bin with capacity for 0,5L / Papeleras
con capacidad para 0,5L.

Material: EN 1.4301/AISI 304
Acabamento / Finish / Acabado:
satinado / satin
Opcional / Optional: black matte
(.B); pvd titanium black (.TB), copper
(.TCO), gold (.TG)



IN.65.203.05



IN.65.203.05.B

0,5L



IN.65.203.05.TB



IN.65.203.05.TG



IN.65.203.05.TCO



IN.65.203.05.TCH

technical aid *for people with conditioned mobility*

AUXÍLIOS TÉCNICOS PARA PESSOAS COM MOBILIDADE CONDICIONADA
TECHNICAL AID FOR PEOPLE WITH CONDITIONED MOBILITY /
AYUDAS TÉCNICAS PARA PERSONAS CON MOVILIDAD ACONDICIONADA



comfort system

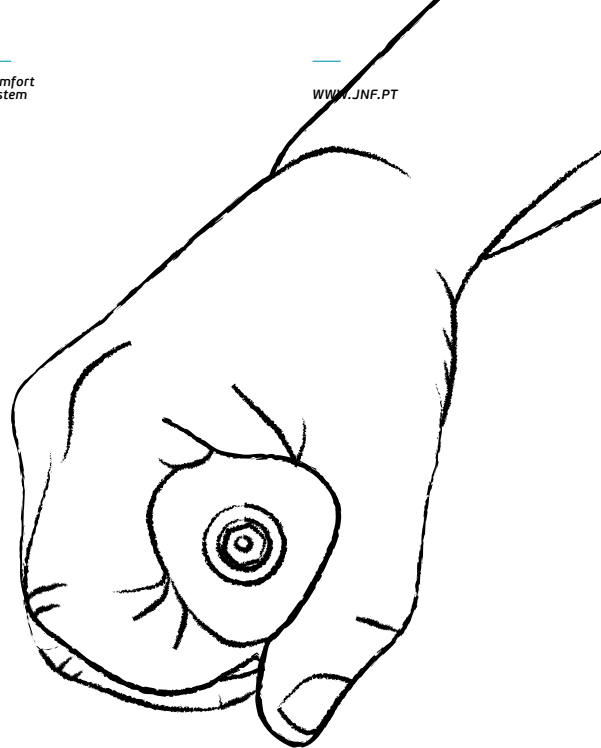
AUXÍLIOS TÉCNICOS PARA PESSOAS COM MOBILIDADE CONDICIONADA
TECHNICAL AID FOR PEOPLE WITH CONDITIONED MOBILITY /
AYUDAS TÉCNICAS PARA PERSONAS CON MOVILIDAD ACONDICIONADA

EASY REMOVE

SISTEMA VERSÁTIL QUE PERMITE RETIRAR AS BARRAS DE APOIO NO CASO DE NÃO SEREM NECESSÁRIAS, DEIXANDO A FIXAÇÃO OCULTA POR UMA TAMPA DISCRETA.

VERSATILE SYSTEM THAT ALLOWS YOU TO REMOVE THE SUPPORT BARS IN CASE IT IS NOT NECESSARY, LEAVING THE FIXATION HIDDEN BY A DISCREET COVER.

SISTEMA VERSÁTIL QUE PERMITE RETIRAR LAS BARRAS DE SOPORTE EN CASO DE QUE NO SEA NECESARIO, DEJANDO LA FIJACIÓN OCULTA POR UNA TAPA DISCRETA.



A gama COMFORT SYSTEM cria uma ponte entre a funcionalidade e o design, disponibilizando soluções confortáveis que proporcionam um elevado bem-estar, higiene e segurança a todos os utilizadores, sem comprometer o design dos produtos.

Aplicamos os nossos conhecimentos de ferragens para construção e mobiliário no desenvolvimento de opções que eliminam as barreiras físicas encontradas diariamente por pessoas com mobilidade reduzida, tanto em espaços públicos como privados, como hospitais, supermercados, centros comerciais, hotéis, restaurantes e até as próprias habitações.

Observando os espaços onde estas barreiras por norma se encontram presentes, percebemos que a funcionalidade teria de ser o foco para melhorar o bem-estar do usuário e o design para tornar estes produtos mais humanizados.

Adaptada a todas as faixas etárias, o COMFORT SYSTEM cria um ambiente jovem e sofisticado. As barras de apoio, banco e suporte de papel da gama adaptam-se ao espaço onde estão inseridos, com a possibilidade da sua remoção quando não estiverem em utilização, de forma a garantir uma utilização mais agradável na partilha dos espaços.

O sistema de corrimão e barras de apoio apresentam um desenho ergonómico oval, com arestas arredondadas para um encaixe da mão mais confortável, com boa aderência e suporte seguro.

The COMFORT SYSTEM range creates a bridge between functionality and design, providing comfortable solutions that provide a high level of well-being, hygiene and safety to all users, without compromising the design of the products.

We apply our knowledge of construction hardware and furniture to the development of options that eliminate the physical barriers encountered daily by people with reduced mobility, both in public and private spaces, such as hospitals, supermarkets, shopping centers, hotels, restaurants and even the homes themselves.

Looking at the spaces where these barriers are usually present, we realized that functionality would have to be the focus to improve the well-being of the user and the design to make these products more humanized.

Adapted to all age groups, the COMFORT SYSTEM creates a young and sophisticated environment. The support bars, bench and paper support of the range adapt to the space where they are inserted, with the possibility of their removal when they are not in use, in order to guarantee a more pleasant use when sharing spaces.

The handrail and support bars feature an ergonomic oval design, with rounded edges for a more comfortable hand fit, with good grip and secure support.

La gama COMFORT SYSTEM crea un puente entre funcionalidad y diseño, poniendo a disposición soluciones cómodas que proporciona un alto nivel de bienestar, higiene y seguridad a todos los usuarios, sin comprometer el diseño de los productos.

Aplicamos nuestro conocimiento en herrajes y mobiliario de construcción en el desarrollo de opciones que eliminen las barreras físicas que encuentran a diario las personas con movilidad reducida, tanto en espacios públicos como privados, como hospitales, supermercados, centros comerciales, hoteles, restaurantes e incluso las viviendas.

Mirando los espacios donde suelen estar presentes estas barreras, nos dimos cuenta de que la funcionalidad tendría que ser el foco para mejorar el bienestar del usuario y el diseño para humanizar estos productos.

Adaptado a todos los grupos de edad, el COMFORT SYSTEM crea un ambiente joven y sofisticado. Las barras de soporte, banco y soporte de papel de la gama se adaptan al espacio donde se insertan, con posibilidad de su extracción cuando no se utilizan, para garantizar un uso más agradable al compartir espacios.


El pasamanos y las barras de soporte tienen un diseño ergonómico ovalado, con bordes redondeados para un ajuste más cómodo de la mano, con buen agarre y soporte seguro.



MODULAR SYSTEM

Certified according to:
ISO 22196:2011-08

ANTIMICROBIAL



SEM APLICAÇÃO
WITHOUT APPLICATIONS / SIN APLICACIÓN



COM APLICAÇÃO
WITH APPLICATIONS / CON APLICACIÓN

NEW

comfort system

AUXÍLIOS TÉCNICOS PARA PESSOAS COM MOBILIDADE CONDICIONADA
TECHNICAL AID FOR PEOPLE WITH CONDITIONED MOBILITY /
AYUDAS TÉCNICAS PARA PERSONAS CON MOVILIDAD ACONDICIONADA



ANTIMICROBIAL

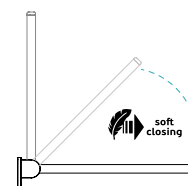
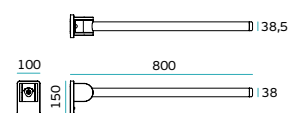
IN.12.006

Barra de apoio rebatível / Folding safety support / Barra de apoyo rebatible

Material: EN 1.4301/AISI 304 + alumínio / aluminium / aluminio
Acabamento / Finish / Acabado: satinado / satin + JNF MICROsafe™ (RAL 7011)

Opcional / Optional: pvd titanium black (.TB), chocolate (.TCH), copper (.TCO), gold (.TG)

Compatível com IN.40.203 / Compatible with IN.40.203 / Compatible con IN.40.203



ANTIMICROBIAL

150 kg



1.



3.



2.

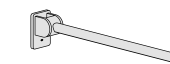


4.



1. IN.12.006.TB
4. IN.12.006.TCO

2. IN.12.006.TG
5. IN.12.006.TCH

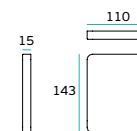


IN.40.203

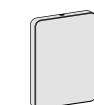
Cobertura para ocultar fixações dos produtos da gama COMFORT SYSTEM / Cover to hide fixings for products from the COMFORT SYSTEM range / Cubierta para ocultar fijaciones para productos de la gama COMFORT SYSTEM

Material: alumínio / aluminium / aluminio
Acabamento / Finish / Acabado: JNF MICROsafe™ (RAL 7011)

Compatível / Compatible / Compatible: IN.12.005 / IN.12.006 / IN.12.007 / IN.40.201



ANTIMICROBIAL

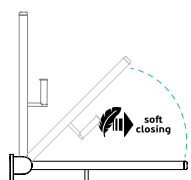
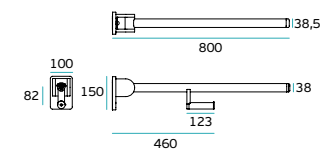


IN.12.005

Barra de apoio rebatível com porta-roló / Folding safety support with paper holder / Barra de apoio rebatível com suporte de papel

Material: EN 1.4301/AISI 304 + alumínio / aluminium / aluminio
Acabamento / Finish / Acabado: satinado / satin + JNF MICROsafe™ (RAL 7011)
Opcional / Optional: pvd titanium black (.TB), chocolate (.TCH), copper (.TCO), gold (.TG)

Compatível com IN.40.203 / Compatible with IN.40.203 / Compatible con IN.40.203



1. IN.12.005.TB
3. IN.12.005.TCO


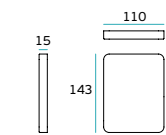
2. IN.12.005.TG
4. IN.12.005.TCH

IN.40.203

Cobertura para ocultar fixações dos produtos da gama COMFORT SYSTEM / Cover to hide fixings for products from the COMFORT SYSTEM range / Cubierta para ocultar fijaciones para productos de la gama COMFORT SYSTEM

Material: alumínio / aluminium / aluminio
Acabamento / Finish / Acabado: JNF MICROsafe™ (RAL 7011)

Compatível / Compatible / Compatible: IN.12.005 / IN.12.006 / IN.12.007 / IN.40.201



ANTIMICROBIAL



IMAGE / IMAGEM: IN.12.005 + IN.12.006 + IN.12.012

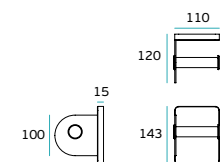


IN.40.201.E

Porta rolos / Paper holder / Soporte de papel
 Design: Pedro Queirós

Material: EN 1.4301/AISI 304 + alumínio / aluminium / aluminio
Acabamento / Finish / Acabado: satinado / satin + JNF MICROsafe™ (RAL 7011)
Opcional / Optional: pvd titanium black (.TB), chocolate (.TCH), copper (.TCO), gold (.TG)

Compatível com IN.40.203 / Compatible with IN.40.203 / Compatible con IN.40.203



1. IN.40.201.E.TB 2. IN.40.201.E.TG 3. IN.40.201.E.TCO 4. IN.40.201.E.TCH

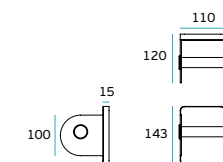


IN.40.201.D

Porta rolos / Paper holder / Soporte de papel
 Design: Pedro Queirós

Material: EN 1.4301/AISI 304 + alumínio / aluminium / aluminio
Acabamento / Finish / Acabado: satinado / satin + JNF MICROsafe™ (RAL 7011)
Opcional / Optional: pvd titanium black (.TB), chocolate (.TCH), copper (.TCO), gold (.TG)

Compatível com IN.40.203 / Compatible with IN.40.203 / Compatible con IN.40.203



1. IN.40.201.D.TB 2. IN.40.201.D.TG 3. IN.40.201.D.TCO 4. IN.40.201.D.TCH



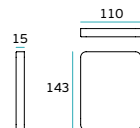
ANTIMICROBIAL

IN.40.203

Cobertura para ocultar fixações dos produtos da gama COMFORT SYSTEM / Cover to hide fixings for products from the COMFORT SYSTEM range / Cubierta para ocultar fijaciones para productos de la gama COMFORT SYSTEM

Material: alumínio / aluminium / aluminio
Acabamento / Finish / Acabado: JNF MICROsafe™ (RAL 7011)

Compatível / Compatible / Compatible: IN.12.005 / IN.12.006 / IN.12.007 / IN.40.201



ANTIMICROBIAL

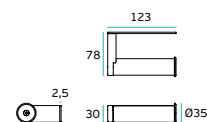


IMAGE / IMAGEM: IN.40.201.D.TCH + IN.40.203

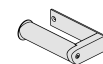
IN.40.202.E

Porta rolos / Paper holder / Soporte de papel
 Design: Pedro Queirós

Material: EN 1.4301/AISI 304 + alumínio / aluminium / aluminio
Acabamento / Finish / Acabado: satinado / satin + JNF MICROsafe™ (RAL 7011)
Opcional / Optional: pvd titanium black (.TB), chocolate (.TCH), copper (.TCO), gold (.TG)



1. IN.40.202.E.TB 2. IN.40.202.E.TG 3. IN.40.202.E.TCO 4. IN.40.202.E.TCH




ANTIMICROBIAL

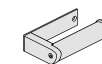
IN.40.202.D

Porta rolos / Paper holder / Soporte de papel
 Design: Pedro Queirós

Material: EN 1.4301/AISI 304 + alumínio / aluminium / aluminio
Acabamento / Finish / Acabado: satinado / satin + JNF MICROsafe™ (RAL 7011)
Opcional / Optional: pvd titanium black (.TB), chocolate (.TCH), copper (.TCO), gold (.TG)



1. IN.40.202.D.TB 2. IN.40.202.D.TG 3. IN.40.202.D.TCO 4. IN.40.202.D.TCH



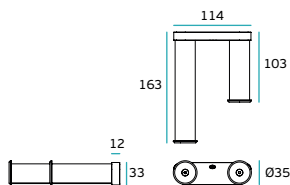


ANTIMICROBIAL

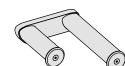
IN.12.012

Suporte para muletas, toalheiro duplo ou cabide / Support for crutches, double towel holder or hook / Soporte para muletas, toallero doble o percha.

Material: EN 1.4301/AISI 304 + alumínio / aluminium / aluminio
Acabamento / Finish / Acabado: satinado / satin + JNF MICROsafe™ (RAL 7011)
Opcional / Optional: pvd titanium black (.TB), chocolate (.TCH), copper (.TCO), gold (.TG)



1. IN.12.012.TB 2. IN.12.012.TG 3. IN.12.012.TCO 4. IN.12.012.TCH



ANTIMICROBIAL



IMAGE / IMAGEM: IN.12.012

IMAGE / IMAGEM: IN.12.012

NEW

comfort system

AUXÍLIOS TÉCNICOS PARA PESSOAS COM MOBILIDADE CONDICIONADA
TECHNICAL AID FOR PEOPLE WITH CONDITIONED MOBILITY /
AYUDAS TÉCNICAS PARA PERSONAS CON MOVILIDAD ACONDICIONADA



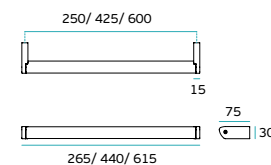
MODULAR SYSTEM

Certified according to:
ISO 22196:2011-08

ANTIMICROBIAL

IN.40.200.250 COMFORT
IN.40.200.425 COMFORT
IN.40.200.600 COMFORT
Toalheiro / Towel holder / Toallero
(250mm / 425mm / 600mm)
Design: Pedro Queirós

Material: EN 1.4301/AISI 304 + alumínio / aluminium / aluminio
Acabamento / Finish / Acabado: satinado / satin + JNF MICROsafe™ (RAL 7011)

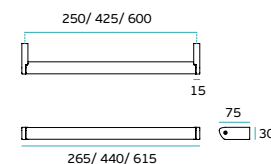


ANTIMICROBIAL



IN.40.200.250.TB COMFORT
IN.40.200.425.TB COMFORT
IN.40.200.600.TB COMFORT
Toalheiro / Towel holder / Toallero
(250mm / 425mm / 600mm)
Design: Pedro Queirós

Material: EN 1.4301/AISI 304 + alumínio / aluminium / aluminio
Acabamento / Finish / Acabado: satinado / satin + JNF MICROsafe™ (RAL 7011) + pvd titanium black (.TB),
Opcional / Optional: pvd titanium chocolate (.TCH), copper (.TCO), gold (.TG)



ANTIMICROBIAL



comfort system

AUXÍLIOS TÉCNICOS PARA PESSOAS COM MOBILIDADE CONDICIONADA
TECHNICAL AID FOR PEOPLE WITH CONDITIONED MOBILITY /
AYUDAS TÉCNICAS PARA PERSONAS CON MOVILIDAD ACONDICIONADA



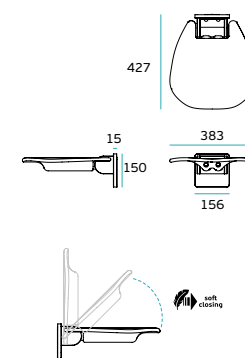
DISABILITY DISCRIMINATION ACT (DDA)
REGULAMENTOS DE DESCRIMINAÇÃO POR DEFICIÊNCIA (DDA)
NORMATIVA SOBRE DISCRIMINACIÓN POR DEFECIENCIA (DDA)

IN.12.007


Banco rebatível para casa de banho com amortecedor soft closing / Bathroom drop down seat with soft closing / Banco rebatible para baño con amortiguador soft closing.

Material: EN 1.4301/AISI 304 + alumínio / aluminium / aluminio
Acabamento / Finish / Acabado: satinado / satin + JNF MICROsafe™ (RAL 7011)

Opcional / Optional: pvd titanium black (.TB), chocolate (.TCH), copper (.TCO), gold (.TG)



ANTIMICROBIAL



150 kg



1.



2.



3.

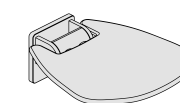


4.



1. IN.12.007.TB
3. IN.12.007.TCO

2. IN.12.007.TG
4. IN.12.007.TCH



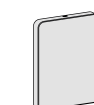
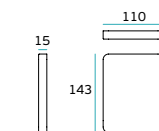
ANTIMICROBIAL

IN.40.203

Cobertura para ocultar fixações dos produtos da gama COMFORT SYSTEM / Cover to hide fixings for products from the COMFORT SYSTEM range / Cubierta para ocultar fijaciones para productos de la gama COMFORT SYSTEM

Material: alumínio / aluminium / aluminio
Acabamento / Finish / Acabado: JNF MICROsafe™ (RAL 7011)

Compatível / Compatible / Compatible: IN.12.005 / IN.12.006 / IN.12.007 / IN.40.201



1. Alumínio /
Aluminium / Aluminio
+ RAL 7011

2. Aço inox /
Stainless steel / Acero inox
(EN 1.4301/AISI 304)



ANTIMICROBIAL

comfort system

grab bar

AUXÍLIOS TÉCNICOS PARA PESSOAS COM MOBILIDADE CONDICIONADA / TECHNICAL AID FOR PEOPLE WITH CONDITIONED MOBILITY / AYUDAS TÉCNICAS PARA PERSONAS CON MOVILIDAD ACONDICIONADA.



MODULAR SYSTEM

Certified according to: ISO 22196:2011-08

ANTIMICROBIAL

IN.12.004.45

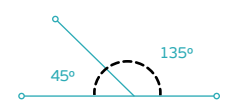
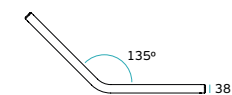
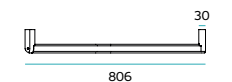
Barra de apoio (45°) / Grab bar (45°) / Barra de apoyo (45°)

Design: Pedro Queirós

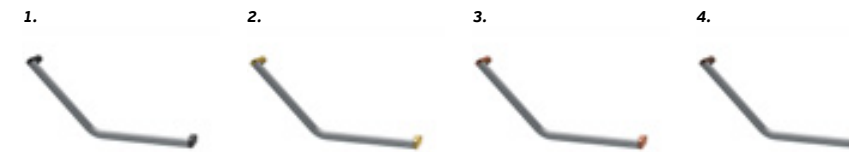
Material: EN 1.4301/AISI 304 + alumínio / aluminium / aluminio

Acabamento / Finish / Acabado: satinado / satin + JNF MICROsafe™ (RAL 7011)

Opcional / Optional: pvd titanium black (.TB), chocolate (.TCH), copper (.TCO), gold (.TG)



ANTIMICROBIAL

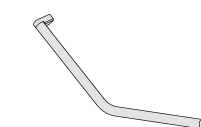



1. IN.12.004.45.TB

2. IN.12.004.45.TG

3. IN.12.004.45.TCO

4. IN.12.004.45.TCH



IN.12.004.90

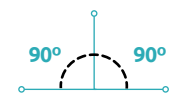
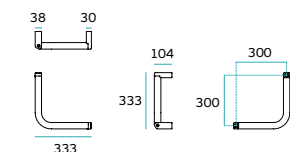
Barra de apoio (90°) / Grab bar (90°) / Barra de apoyo (90°)

Design: Pedro Queirós


Material: EN 1.4301/AISI 304 + alumínio / aluminium / aluminio

Acabamento / Finish / Acabado: satinado / satin + JNF MICROsafe™ (RAL 7011)

Opcional / Optional: pvd titanium black (.TB), chocolate (.TCH), copper (.TCO), gold (.TG)



ANTIMICROBIAL

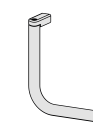



1. IN.12.004.90.TB

2. IN.12.004.90.TG

3. IN.12.004.90.TCO

4. IN.12.004.90.TCH



comfort system

grab bar

AUXÍLIOS TÉCNICOS PARA PESSOAS COM MOBILIDADE CONDICIONADA / TECHNICAL AID FOR PEOPLE WITH CONDITIONED MOBILITY / AYUDAS TÉCNICAS PARA PERSONAS CON MOVILIDAD ACONDICIONADA.



A GAMA COMFORT SYSTEM CRIA UMA PONTE ENTRE A FUNCIONALIDADE E O DESIGN, DISPONIBILIZANDO SOLUÇÕES CONFORTÁVEIS QUE PROPORCIONAM UM ELEVADO BEM-ESTAR, HIGIENE E SEGURANÇA A TODOS OS UTILIZADORES, SEM COMPROMETER O DESIGN DOS PRODUTOS QUE NELA SE INSEREM.

THE COMFORT SYSTEM RANGE CREATES A BRIDGE BETWEEN FUNCTIONALITY AND DESIGN, PROVIDING COMFORTABLE SOLUTIONS THAT PROVIDE HIGH WELL-BEING, HYGIENE, AND SAFETY TO ALL USERS, WITHOUT COMPROMISING THE DESIGN OF THE PRODUCTS THAT FALL WITHIN IT.

LA GAMA COMFORT SYSTEM CREA UN PUENTE ENTRE FUNCIONALIDAD Y DISEÑO, BRINDANDO SOLUCIONES CÓMODAS QUE BRINDAN UN ALTO NIVEL DE BIENESTAR, HIGIENE Y SEGURIDAD A TODOS LOS USUARIOS, SIN COMPROMETER EL DISEÑO DE LOS PRODUCTOS QUE LA INTEGRAN.

1. Revestimento de superfície com propriedade anti microbial / Surface coating with anti microbial property / Revestimiento de superficie con propiedad antimicrobiana.

2. Desenho ergonómico com arestas arredondadas / Ergonomic design with rounded edges / Diseño ergonómico con aristas redondeadas.

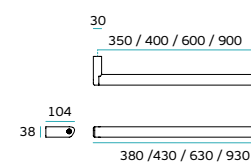
3. Barra produzida em material facilmente higienizável, texturado e antiderrapante / Bar made of easily hygienizable, textured and non-slip material / Barra fabricado en material fácilmente higienizado, texturado y antideslizante.

4. Grande capacidade de carga (até 150kg) / Large load capacity (up to 150kg) / Gran capacidad de carga (hasta 150kg).

5. Base de fixação robusta, em aço inoxidável (EN 1.4301) / Sturdy wall mounting base in stainless steel (EN 1.4301) / Base de fijación a la pared robusta, producida en acero inoxidable (EN 1.4301)

IN.12.008.350
IN.12.008.400
IN.12.008.600
IN.12.008.900
Barra de apoio /
 Grab bar / Barra de apoyo
 (350mm / 400mm / 600mm / 900mm)
Design: Pedro Queirós

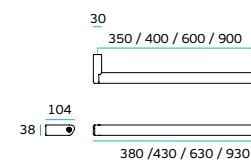
Material: EN 1.4301/AISI 304 + alumínio / aluminium / aluminio
Acabamento / Finish / Acabado: satinado / satin + JNF MICROsafe™ (RAL 7011)



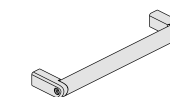
ANTIMICROBIAL

IN.12.008.350.TB
IN.12.008.400.TB
IN.12.008.600.TB
IN.12.008.900.TB
Barra de apoio /
 Grab bar / Barra de apoyo
 (350mm / 400mm / 600mm / 900mm)
Design: Pedro Queirós

Material: EN 1.4301/AISI 304 + alumínio / aluminium / aluminio
Acabamento / Finish / Acabado: satinado / satin + JNF MICROsafe™ (RAL 7011) + pvd titanium black (.TB)
Opcional / Optional: pvd titanium chocolate (.TCH), copper (.TCO), gold (.TG)



ANTIMICROBIAL



comfort system
handrail
system

AUXÍLIOS TÉCNICOS PARA PESSOAS COM MOBILIDADE CONDICIONADA / TECHNICAL AID FOR PEOPLE WITH CONDITIONED MOBILITY / AYUDAS TÉCNICAS PARA PERSONAS CON MOVILIDAD ACONDICIONADA.

1. Base de fixação robusta em aço inoxidável (EN 1.4301) / Sturdy wall mounting base in stainless steel (EN 1.4301) / Base de fijación a la pared robusta producida en acero inoxidable (EN 1.4301)

2. Grande capacidade de carga (até 150kg) / Large load capacity (up to 150kg) / Gran capacidad de carga (hasta 150kg).

3. Revestimento de superfície com propriedade anti microbial / Surface coating with anti microbial property / Revestimiento de superficie con propiedad antimicrobiana.

4. Aço inox com possibilidade de acabamento em PVD TITANIUM / Stainless steel with possibility of PVD TITANIUM finish / Acero inoxidable con posibilidad de acabado en PVD TITANIUM.

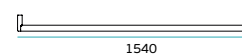
IN.18.008.M2

ANTIMICROBIAL

IN.18.008.M1

Kit de barra de apoio com dois suportes laterais e uma barra de apoio de 1500mm / Handrail bar kit with two side supports and a 1500mm support bar / Kit de barra de apoio con dos soportes laterales y una barra de apoyo de 1500 mm


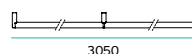
Material: EN 1.4301/AISI 304
Acabamento / Finish / Acabado: satinado / satin + JNF MICROsafe™ (RAL 7011)
Opcional / Optional: pvd titanium black (.TB), chocolate (.TCH), copper (.TCO), gold (.TG)



IN.18.008.M2

Kit de barra de apoio com dois suportes laterais, um suporte intermédio e duas barras de apoio de 1500mm / Handrail bar kit with two side supports, an intermediate support and two 1500mm support bars / Kit de barra de apoio con dos soportes laterales, un soporte intermedio y dos barras de apoyo de 1500mm.


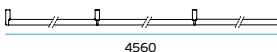
Material: EN 1.4301/AISI 304
Acabamento / Finish / Acabado: satinado / satin + JNF MICROsafe™ (RAL 7011)
Opcional / Optional: pvd titanium black (.TB), chocolate (.TCH), copper (.TCO), gold (.TG)



IN.18.008.M3

Kit de barra de apoio com dois suportes laterais, dois suportes intermédios e três barras de apoio de 1500mm / Handrail bar kit with two side supports, two intermediate supports and three 1500mm support bars / Kit de barra de apoio con dos soportes laterales, dos soporte intermedio y tres barras de apoyo de 1500mm.

Material: EN 1.4301/AISI 304
Acabamento / Finish / Acabado: satinado / satin + JNF MICROsafe™ (RAL 7011)
Opcional / Optional: pvd titanium black (.TB), chocolate (.TCH), copper (.TCO), gold (.TG)



ANTIMICROBIAL

ANTIMICROBIAL

ANTIMICROBIAL

comfort system

handrail system

AUXÍLIOS TÉCNICOS PARA PESSOAS COM MOBILIDADE CONDICIONADA / TECHNICAL AID FOR PEOPLE WITH CONDITIONED MOBILITY / AYUDAS TÉCNICAS PARA PERSONAS CON MOVILIDAD ACONDICIONADA.

IN.18.008.B



IN.18.008.C




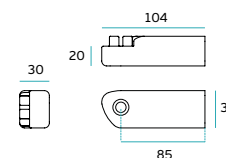
IN.18.008.A



IN.18.008.A

Conjunto de suportes para corrimão / Handrail bracket set / Juego de soportes para pasamanos


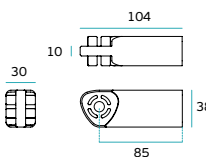
Material: EN 1.4301/AISI 304
Acabamento / Finish / Acabado: satinado / satin + JNF Microsafe™
Opcional / Optional: pvd titanium black (.TB), chocolate (.TCH), copper (.TCO), gold (.TG)



IN.18.008.B

Suporte de corrimão intermédio / Middle handrail support / Soporte de pasamanos intermédio.

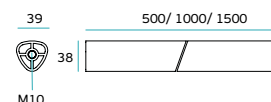
Material: EN 1.4301/AISI 304
Acabamento / Finish / Acabado: satinado / satin + JNF Microsafe™
Opcional / Optional: pvd titanium black (.TB), chocolate (.TCH), copper (.TCO), gold (.TG)



IN.18.008.C

Barra de apoio com capacidade de carga até 150kg / Support bar with load capacity up to 150kg / Barra de apoyo con capacidad de carga de hasta 150kg. (500mm / 1000mm / 1500mm)

Material: alumínio / aluminium / aluminio
Acabamento / Finish / Acabado: JNF Microsafe™ (RAL 7011)



150 kg

ANTIMICROBIAL

ANTIMICROBIAL

ANTIMICROBIAL



MODULAR SYSTEM

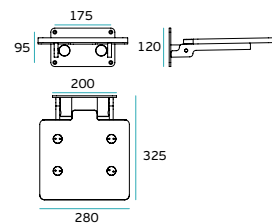
Certified according to:
ISO 22196:2011-08

ANTIMICROBIAL

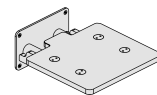
IN.12.039

Banco para WC. Os acessórios de fixação deverão ser escolhidos de acordo com a estrutura onde irá ser aplicado o produto. Esta escolha, assim como a sua montagem, deverá ser efectuada por um profissional / Bathroom seat. Fixing accessories should be chosen according to the structure where the product will be applied. This choice, as well as its assembly, must be carried out by a professional / Asiento para baño. Los accesorios de fijación deben elegirse de acuerdo con la estructura donde se aplicará el producto. Esta elección, así como su montaje, debe ser realizada por un profesional

Material: EN 1.4301/AISI 304
Acabamento / Finish standard: satinado / satin



DISABILITY DISCRIMINATION ACT (DDA)
REGULAMENTOS DE DESCRIMINAÇÃO POR DEFICIÊNCIA (DDA)
NORMATIVA SOBRE DISCRIMINACIÓN POR DEFICIENCIA (DDA)




150 kg



I

informação técnica

TECHNICAL INFORMATION /
INFORMACIÓN TÉCNICA



AUXÍLIOS TÉCNICOS PARA PESSOAS COM MOBILIDADE CONDICIONADA /
TECHNICAL AID FOR PEOPLE WITH CONDITIONED MOBILITY /
AYUDAS TÉCNICAS PARA PERSONAS CON MOVILIDAD ACONDICIONADA /

technical aid for people with conditioned mobility

AUXÍLIOS TÉCNICOS PARA PESSOAS COM MOBILIDADE CONDICIONADA /
TECHNICAL AID FOR PEOPLE WITH CONDITIONED MOBILITY /
AYUDAS TÉCNICAS PARA PERSONAS CON MOVILIDAD ACONDICIONADA.

A JNF DISPÕE DE UMA GAMA DE ACESSÓRIOS DE APOIO A PESSOAS COM MOBILIDADE CONDICIONADA. ESTES PRODUTOS ENCONTRAM-SE ABRANGIDOS PELO DECRETO-LEI N.º 163/2006 DE 8 DE AGOSTO, O QUAL TEM POR OBJECTO A DEFINIÇÃO DAS CONDIÇÕES DE ACESSIBILIDADE A SATISFAZER NO PROJECTO E NA CONSTRUÇÃO DE ESPAÇOS PÚBLICOS, EDIFÍCIOS PÚBLICOS E HABITACIONAIS.

JNF HAS A RANGE OF SUPPORT ACCESSORIES THAT MEETS THE NEEDS OF DISABLED PEOPLE.

THESE PRODUCTS ARE AIMED AT DEFINING THE CONDITIONS FOR ACCESSIBILITY TO MEET THE DESIGN AND CONSTRUCTION OF PUBLIC SPACES, PUBLIC BUILDINGS AND HOUSING.

JNF TIENE UNA GAMA DE ACCESORIOS DE APOYO QUE SATISFAGA LAS NECESIDADES DE LAS PERSONAS CON DISCAPACIDAD.

ESTOS PRODUCTOS TIENEN COMO OBJETIVO DEFINIR LAS CONDICIONES DE ACCESIBILIDAD PARA CUMPLIR CON EL DISEÑO Y CONSTRUCCIÓN DE ESPACIOS PÚBLICOS, EDIFICIOS PÚBLICOS Y VIVIENDAS.

INFORMAÇÃO TÉCNICA SECÇÃO 4.11 – CORRIMÃOS E BARRAS DE APOIO

4.11.1 - Devem ter um diâmetro ou largura das superfícies de preensão compreendido entre 35mm e 50mm, ou ter uma forma que proporcione uma superfície de preensão equivalente.

4.11.4 - Não devem possuir superfícies abrasivas, extremidades projectadas perigosas ou arestas vivas.

4.11.6 - Devem possuir uma resistência mecânica adequada às solicitações previsíveis e devem ser fixos a superfícies rígidas e estáveis.

2.9.16 - Para além do especificado na secção 4.11, as barras de apoio instaladas junto dos aparelhos sanitários, devem satisfazer as seguintes condições:

1) Podem ter formas, dimensões, modos de fixação e localizações diferentes das definidas, se possuírem as superfícies de preensão nas localizações definidas ou ser comprovado que melhor se adequam às necessidades dos utentes.

2) Devem ter capacidade de suportar uma carga não inferior a 1,5 kN, aplicada em qualquer sentido.

Secção 2.9.4 – Ponto 5

Junto à sanita devem existir barras de apoio e, caso sejam adjacentes à zona livre, devem ser rebatíveis. Estas devem respeitar uma das seguintes condições:

TECHNICAL INFORMATION: Section 4.11 – Handrails and handlebars

4.11.1 - Must have a hold diameter or width standing between 35mm and 50mm, or have a shape that provides an equivalent surface.

4.11.4 - Must not have abrasive surfaces, dangerous projected ends or sharp edges.

4.11.6 - Must have an appropriate mechanical resistance to the predictable requests and must be fixed to stable and hard surfaces.

2.9.16 - Apart from that specified in Section 4.11, the support bars fitted with sanitary appliances, must meet the following conditions:

1) They may have shapes, sizes, fixation methods and locations different than those listed, if they have the areas of grip locations defined or proven to be best suited to the needs of users.

2) Shall be capable of withstanding a load of not less than 1.5 kN applied in any direction.

Section 2.9.4 – Point 5

Next to the toilet should be grab bars, and if they are adjacent to the free zone should be folding. These must meet one of the following conditions:

INFORMACIÓN TÉCNICA: Secção 4.11 – Pasamanos y barras de apoyo

4.11.1 - Debe tener un diámetro o anchura de la superficie de agarre entre 35 mm y 50 mm, o tener una manera de proporcionar una superficie de agarre equivalente.

4.11.4 - No deben tener superficies abrasivas, bordes proyectados afilados o peligrosos.

4.11.6 - Debe tener una resistencia mecánica adecuada a las demandas previsibles y debe fijarse en una superficie rígida y estable.

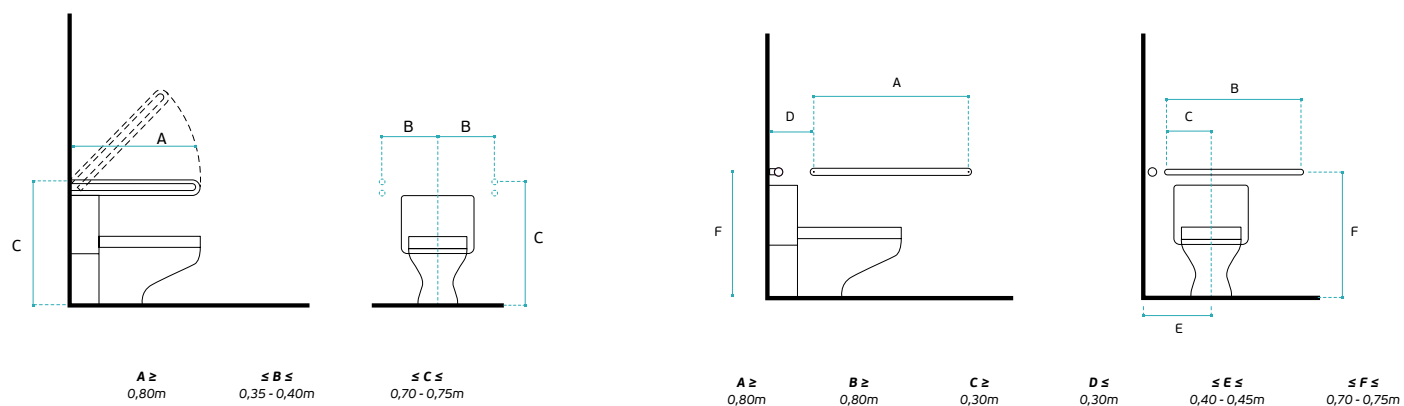
2.9.16 - Aparte de lo especificado en la sección 4.11, el apoyo bares equipados con aparatos sanitarios, deben cumplir las siguientes condiciones:

1) Pueden tener formas, tamaños, métodos de fijación y los lugares a los mencionados, si tienen las zonas de agarre de los lugares definidos o demostrado ser más adecuada a las necesidades de los usuarios.

2) Deberá ser capaz de soportar una carga no inferior a 1,5 kN aplicada en cualquier dirección.

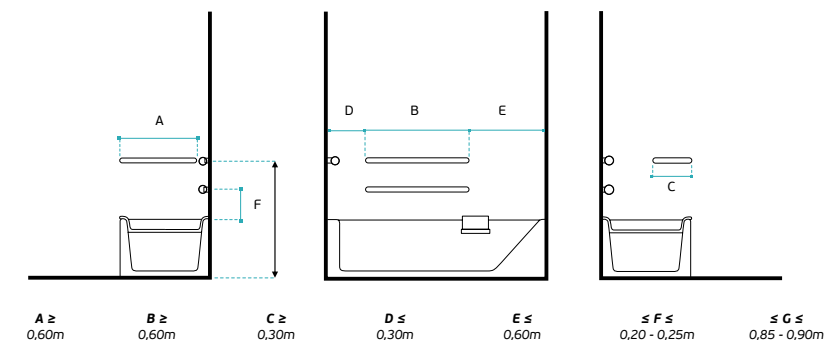
Sección 2.9.4 – Punto 5

Junto a lo inodoro deben ser barras de apoyo, y si son adyacentes a la zona libre debe ser plegado. Estos deben cumplir con una de las siguientes condiciones:

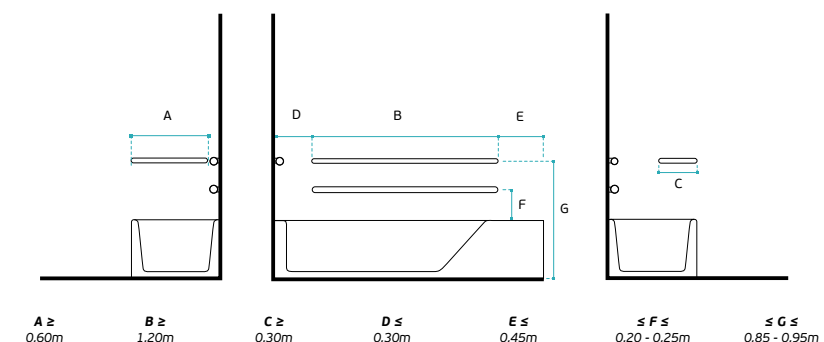


Secção 2.9.7 – Ponto 6
Junto à banheira devem existir barras de apoio nas localizações com as dimensões definidas em seguida para cada uma das posições do assento:

Section 2.9.7 – Point 6
Next to the bath should be grab bars and the dimensions defined below for each of the positions of the seat:



Sección 2.9.7 – Punto 6
Junto al baño deben ser barras de apoyo y las dimensiones se definen a continuación para cada una de las posiciones del asiento:



Secção 2.9.10 – Ponto 6
Junto à base de duche devem ser instaladas barras de apoio de acordo com o definido.

Secção 2.9.12 – Ponto 4
Junto aos urinóis devem existir barras verticais de apoio, fixadas com um afastamento de 0,3m do eixo do urinol a uma altura do piso de 0,75m e com um comprimento não inferior a 0,7m.

Section 2.9.10 – Point 6
Next to the shower must be installed grab bars in accordance with the defined.

Section 2.9.12 – Point 4
Along the urinals shall be of vertical bars of support, set with a spacing of 0,3m from the axis of the urinal to a floor height of 0,75m and a length not less than 0,7m.

Sección 2.9.7 – Punto 6
Junto al baño deben ser barras de apoyo y las dimensiones se definen a continuación para cada una de las posiciones del asiento:

Sección 2.9.12 – Punto 4
A lo largo de los urinarios deben ser de barras verticales de apoyo, creado con una separación de 0,3m del eje del urinario a una altura del suelo de 0,75m y una longitud no inferior a 0,7m.

